

Coyuntura Semanal

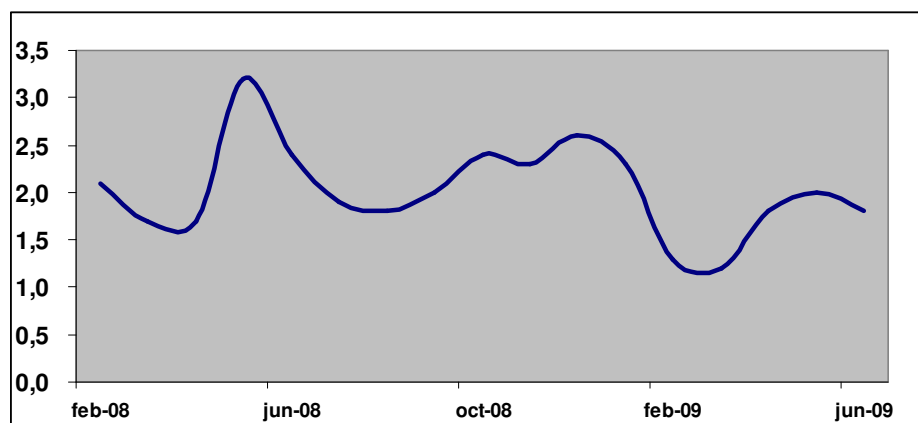
Centro de Estudios Económicos y Legales (Coninceel)

SECTOR INTERNO

INFLACION DE JUNIO

El Banco Central de Venezuela dio a conocer los resultados de la inflación de junio, según los cuales el Índice Nacional de Precios al Consumidor (INPC) aumentó 1,8% con un acumulado en el año de 10,8%. Con este resultado la inflación anualizada nacional se reduce de 26,8% en mayo a 26,0%. Siete de los trece grupos desaceleraron su evolución, siendo los principales: Transporte (de 5,9% a 2,8%), Equipamiento del hogar (de 3,9% a 2,5%), Bienes y servicios diversos (de 4,2% a 3,3%), Esparcimiento y cultura (de 2,9% a 2,1%), y Restaurantes y hoteles (de 2,5% a 2,0%).

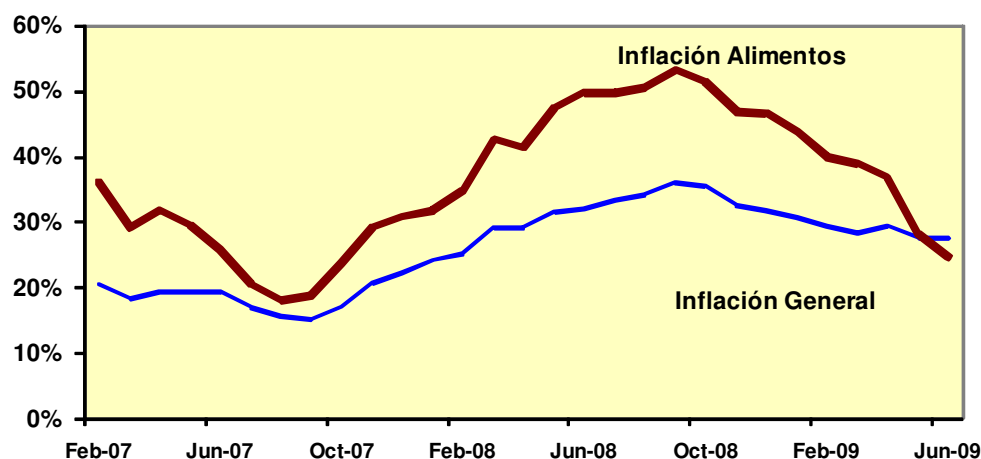
INFLACION MENSUAL A TRAVES DEL INPC (%)



Fuente: Banco Central de Venezuela, cálculos Coninceel

Por su parte, la inflación del Area Metropolitana de Caracas, medida a través del Índice de Precios al Consumidor (IPC), mostró una tasa de variación de 2,1%, igual a la del mes anterior. Dentro del análisis de este indicador debe destacarse que si bien la inflación anualizada en alimentos se ubicó en 24,8%, se rompió la tendencia de estancamiento al pasar de 0,4% en mayo a 1,3% en junio.

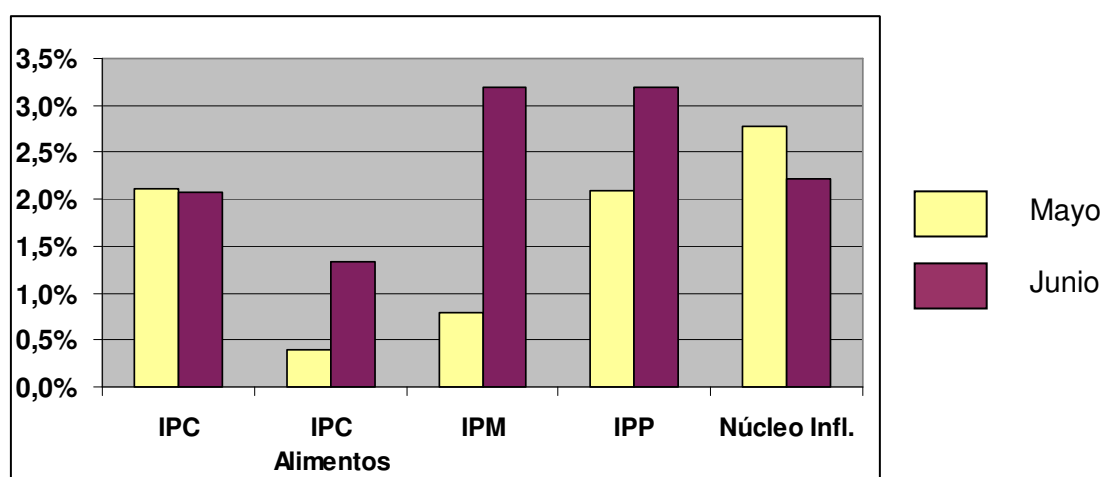
INFLACION ANUALIZADA SEGÚN EL IPC AREA METROP. CARACAS



Fuente: Instituto Nacional de Estadística, cálculos Coninceel

Los gráficos reflejan que Venezuela aún mantiene tasas de inflación elevada, considerando la tendencia a la desaceleración económica que muestran otros indicadores. En el análisis de los índices de precios, particular preocupación genera el aumento del índice de precios al mayor (IPM), que cuadruplica la tasa del mes anterior (3,2%), con un alza de 3,0% de los bienes al mayor nacionales y de 4,0% de los importados, reflejando las restricciones de acceso a divisas oficiales. El IPM acumula 11,4% en el año. En términos generales, los distintos índices de variación de precios del mes mostraron tendencia al alza en comparación con el mes anterior, a excepción del núcleo inflacionario, como se aprecia a continuación:

INDICES DE PRECIOS %



Fuente: Instituto Nacional de Estadística, cálculos Coninceel

El alza del IPM, si bien acumula en el año una tasa similar a la variación del IPC, pudiera generar más inflación futura al trasladarse los costos del mayorista al consumidor, lo que dependerá del grado de competencia que exista y de la evolución del poder adquisitivo de la población.

SECTOR EXTERNO

CESTA PETROLERA VENEZOLANA

	AI 26/06	AI 03/07	Var. %
Precio promedio semana (USD / b)	62,53	56,41	-9,79 %
Precio promedio anual (USD / b)	46,40	47,41	2,18%

Fuente: Ministerio del Popular para la Energía y Petróleo, cálculos Coninceel

El precio promedio de nuestra cesta cayó casi 10%, ante temores de que la economía esté aún lejos de recuperar su ritmo de crecimiento.

RESERVAS INTERNACIONALES

	AI 03/07	AI 09/07	Var. %
Reservas Int. Millones USD	30.362	30.788	1,40%

Fuente: Banco Central de Venezuela (BCV), cálculos Coninceel