

Coyuntura Semanal

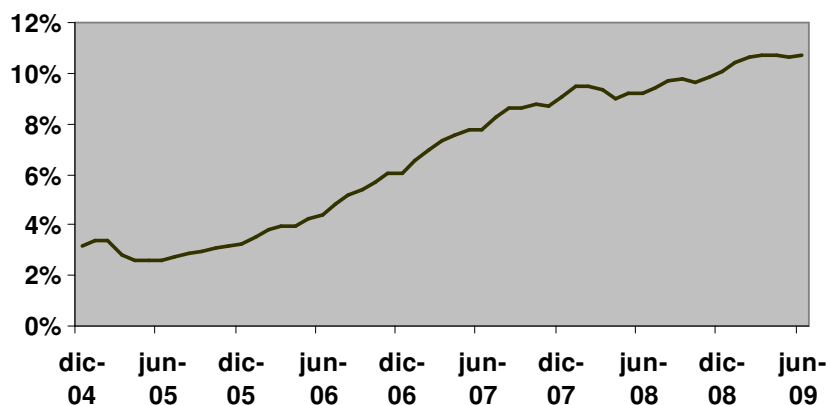
Centro de Estudios Económicos y Legales (Coninceel)

SECTOR INTERNO

VENTAS DE VEHICULOS, CREDITO Y ACTIVIDAD ECONOMICA

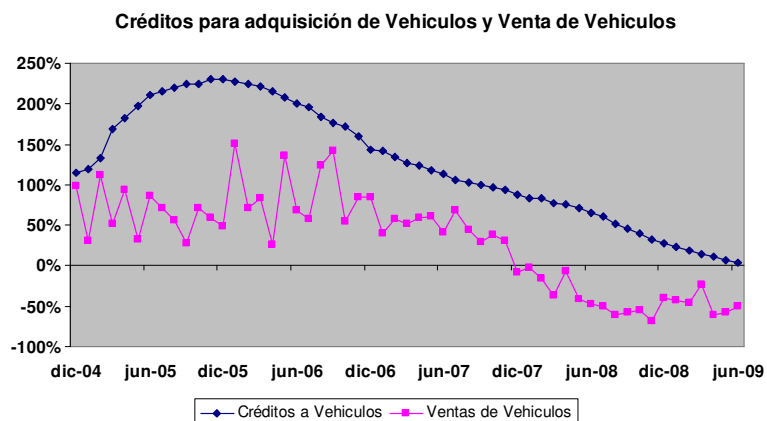
A partir del año 2004, con el inicio de la expansión económica que cerró su ciclo el año pasado, la compra de vehículos con respaldo crediticio se convirtió en una de las actividades más dinámicas para la banca, al punto que su participación en el total de la cartera de préstamos aumentó prácticamente cuatro veces. Tradicionalmente, las ventas de vehículos se consideran un indicador adelantado de la actividad real, y en Venezuela un alto porcentaje de dichas operaciones se hacen con financiamiento bancario.

Creditos a Vehiculos/ Créditos Totales



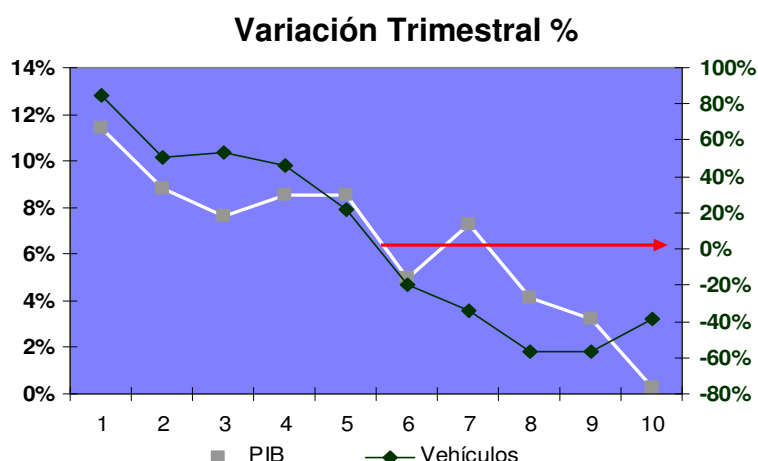
Fuente: Superintendencia de Bancos (SUDEBAN), cálculos Coninceel

No debe entonces extrañar que, al igual que la cartera de préstamos para adquisición de vehículos marcó el sendero de la recuperación económica, también anticipó la desaceleración, pues comenzó a mostrar cifras negativas varios trimestres antes de que el Producto Interno Bruto total (PIB) mostrara prácticamente un estancamiento, en el primer trimestre del año en curso. Ya se ha comentado la evolución del crédito total, tendencia que también siguieron los préstamos para vehículos expresados en variaciones anualizadas.



Fuente: Banco Central de Venezuela (BCV), cálculos Coninceel

Lo anterior se corrobora en la siguiente gráfica, que muestra la evolución del PIB y de las ventas de vehículos trimestrales durante los últimos 10 trimestres (a partir del IV trimestre de 2006), que en los 5 últimos hay tasas de variación negativas, si bien debe acotarse que el sector ha padecido otros inconvenientes asociados a problemas para adquirir divisas oficiales, conflictos laborales y limitaciones a las importaciones de vehículos que suplan la insuficiencia en la oferta nacional. La tendencia hace prever que la actividad real seguirá desacelerándose o mostrando tasas negativas en los próximos trimestres.



Fuente: Superintendencia de Bancos (SUDEBAN), Banco Central de Venezuela (BCV), cálculos Coninceel

SECTOR EXTERNO

PRONOSTICOS PETROLEROS - AGENCIA INTERNACIONAL DE ENERGIA

La última actualización del reporte Short Term Energy Outlook del 11 de agosto, publicado por la Energy Information Administration (EIA) ¹ señala que la percepción del mercado

¹ Ver en <http://www.eia.doe.gov/emeu/steo/pub/contents.html>

sigue siendo mixta, con algunas señales de optimismo sobre el posible fin de la recesión económica, que son compensadas por la debilidad del consumo de petróleo y el aumento en los inventarios.

La EIA espera que el crudo West Texas Intermediate (WTI) mantenga un precio promedio de USD/b 70 durante el último trimestre del año, un alza de 27 dólares respecto al primer trimestre del año. Para el 2010, el nivel de precios dependerá del ritmo de recuperación de la economía mundial. Respecto a la demanda mundial, se prevé una caída de 2,0% (1,7 millones de barriles diarios) para el año 2009, y una recuperación de 1,1% (940 mil barriles diarios) durante el 2.010.

INDICADORES MERCADO PETROLERO	2008	2009	2010
Oferta Mundial (Mill. b/d)	85,38	84,03	84,63
OPEP	35,72	33,97	34,41
No OPEP	49,66	50,06	50,22
Demanda Mundial (Mill. B/d)	85,47	83,76	84,70
d/c:			
USA	19,50	18,71	18,99
Europa	15,28	14,72	14,49
China	7,85	8,08	8,37
Precios			
WTI	99,57	59,94	72,42
Venezuela	86,49	54,00(e)	67,00 (e)

Fuente: International Energy Information (EIA)

Nota: Precios para la Cesta Venezolana de 2009 y 2010 estimados con base en el diferencial con el WTI

CESTA PETROLERA VENEZOLANA

	AI 07/08	AI 14/08	Var. %
Precio promedio semana (USD / b)	67,73	67,15	-0,86%
Precio promedio anual (USD / b)	49,24	49,79	1,12%

Fuente: Ministerio del Popular para la Energía y Petróleo, cálculos Coninceel

RESERVAS INTERNACIONALES

	AI 07/08	AI 14/08	Var. %
Reservas Int. Millones USD	31.283	31.325	0,13%

Fuente: Banco Central de Venezuela (BCV), cálculos Coninceel