

Coyuntura Semanal

Centro de Estudios Económicos y Legales (Coninceel)

SECTOR INTERNO

RESULTADOS DE LA ENCUESTA DE COYUNTURA INDUSTRIAL -II TRIMESTRE 2009

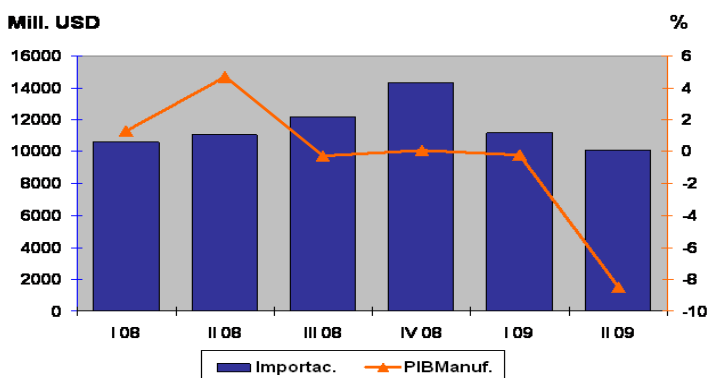
La Encuesta de Coyuntura Industrial correspondiente al II Trimestre de este año, confirma los resultados observados en la economía y publicados por el Banco Central de Venezuela, particularmente en el sector manufacturero. La mayoría de las variables analizadas mostraron caída respecto al trimestre anterior, pese a que estacionalmente el II trimestre muestra mayor actividad económica.

Encuesta de Coyuntura Industrial I y II Trimestre 2009			
VARIABLE	I 09	II 09	Var. I 09 / I 08
Situación actual del sector	2,84	2,81	-0,03
Situación actual de su empresa	3,12	3,04	-0,08
Expectativas	2,85	2,98	0,13
Variación en la cartera de pedidos	2,69	2,46	-0,23
Variación en las ventas	2,59	2,32	-0,27
Expectativas de las ventas próximo trimestre	2,65	2,50	-0,15
Variación en el nivel del inventario de materias primas	2,63	2,62	-0,01
Variación en el nivel de la producción	2,60	2,46	-0,14
Variación en el nivel del empleo	2,68	2,75	0,07
Perspectiva de las exportaciones próximo trimestre	1,87	2,06	0,19
Capacidad utilizada %	54,95%	55,09%	0,14%

Fuente: Lucas Consultores, cálculos Coninceel

Fuente: Lucas Consultores, cálculos Coninceel

Se confirma que Venezuela está ante un proceso de desindustrialización que traerá consecuencias negativas para la población, principalmente en lo que respecta a empleo, inflación y abastecimiento. La fuerte caída del PIB de la manufactura se ha dado en un contexto de distorsiones cambiarias y de precios, que no han generado reducción en las importaciones, con lo cual se profundiza la pérdida de competitividad del sector.



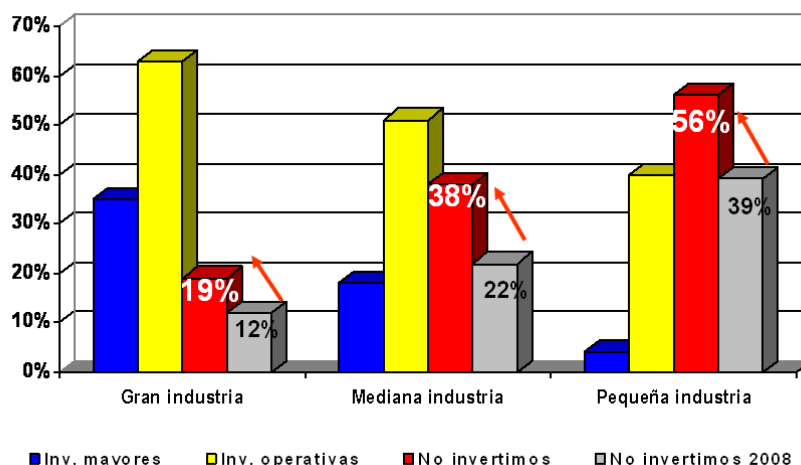
Fuente: Banco Central de Venezuela

Como consecuencia:

- 58,4% de las empresas encuestadas reflejan caídas importantes en su cartera de pedidos (45,4% en el trimestre anterior).
- En cuanto a tiempo asegurado de trabajo, la mayor parte de las empresas (68%) refleja tener sólo entre 0 y 2 meses.
- Con respecto a las ventas, el 56% de la gran industria, el 67% de la mediana y el 69% de la pequeña reflejan caídas en sus niveles de ventas, lo que evidencia una fuerte disminución en el consumo, mayor a la del trimestre anterior.
- El 53,1% de las empresas encuestadas reportan caídas significativas en los inventarios, siendo las más afectadas las pequeñas y medianas industrias, por las dificultades en el acceso a las divisas preferenciales para las importaciones y el impacto de las restricciones en las importaciones desde Colombia.

Tal vez lo más grave es que se profundiza la desinversión en el sector, con consecuencias a mediano y largo plazo. En comparación con el trimestre homólogo del año anterior, aumenta significativamente el porcentaje de empresas que no realiza inversiones, particularmente en la mediana industria (38% de los consultados) y pequeña industria (56% de los consultados).

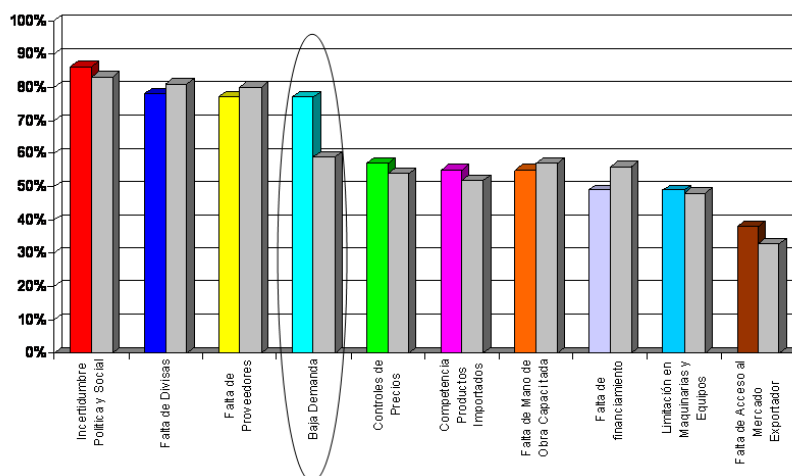
INVERSIONES



Fuente: Lucas Consultores, cálculos Coninceel

Entre los factores que señala la encuesta como limitantes al aumento de la producción, destaca respecto al trimestre pasado (barras grises de la lámina) el debilitamiento de la demanda, consistente con el proceso de recesión al que se enfrenta el país, si bien la incertidumbre política y social, así como los problemas de acceso a divisas y con proveedores continúan como los de mayor importancia.

FACTORES QUE RESTRINGEN EL AUMENTO DE PRODUCCION



Fuente: Lucas Consultores, cálculos Coninceel

El mensaje final del presidente de Conindustria, Carlos Larrazábal, apunta a que es indispensable que se tomen medidas cambiarias, fiscales y monetarias coherentes, de manera que se retome el camino de la producción y la productividad, como único mecanismo viable para reactivar la economía, a través del crecimiento de la producción interna lo que a su vez, permitirá generar más empleos formales que permitan mejorar la calidad de vida de la familia venezolana.

SECTOR EXTERNO

CESTA PETROLERA VENEZOLANA

	AI 11/09	AI 18/09	Var. %
Precio promedio semana (USD / b)	65,22	65,47	0,38%
Precio promedio anual (USD / b)	51,67	52,04	0,72%

Fuente: Ministerio del Poder Popular para la Energía y Petróleo, cálculos Coninceel

RESERVAS INTERNACIONALES

	AI 11/09	AI 17/09	Var. %
Reservas Int. Millones USD	34.525	34.256	-0,78%

Fuente: Banco Central de Venezuela (BCV), cálculos Coninceel