

Coyuntura Semanal

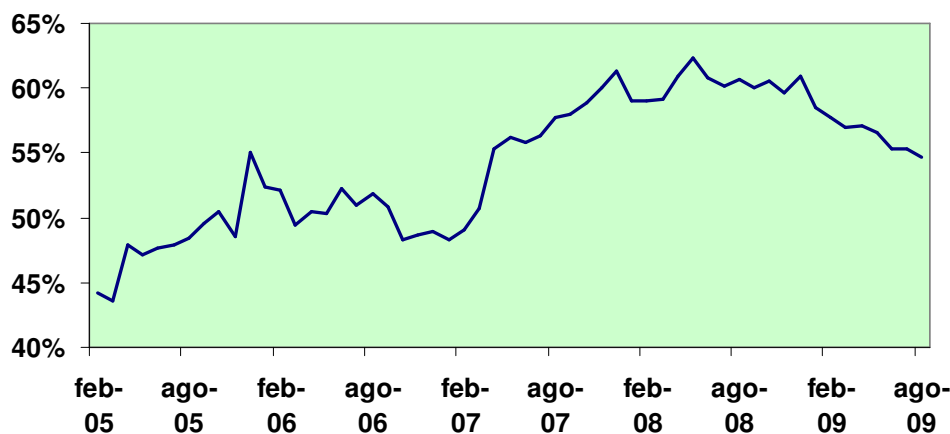
Centro de Estudios Económicos y Legales (Coninceel)

SECTOR INTERNO

CREDITO BANCARIO AL MES DE AGOSTO

A raíz de los anuncios realizados la semana pasada en materia económica, es conveniente dar nuevamente un vistazo a la evolución de la cartera crediticia de la banca. El crecimiento de la actividad real que se vio hasta finales del 2008, significó un aumento de la intermediación financiera (porcentaje de préstamos de la banca respecto a los depósitos del público). En los últimos años la evolución del índice ha sido positiva, especialmente durante los años 2007 y 2008, periodo en el cual la economía Venezolana atravesaba un auge económico importante debido a los ingresos petroleros. Esta relación demuestra que en momentos de crecimiento económico aumenta la actividad crediticia debido a que las condiciones son propicias para realizarla, ya que los proyectos de inversión no son tan riesgosos y existe liquidez en la banca.

Ya desde mediados del año pasado se observa un descenso tendencial en el índice, debido al mayor riesgo que se origina al realizar un préstamo en un ambiente de recesión económica. Al mes de agosto se ubicaba en 54,7%, luego de haber alcanzado su nivel máximo en mayo del 2008.¹

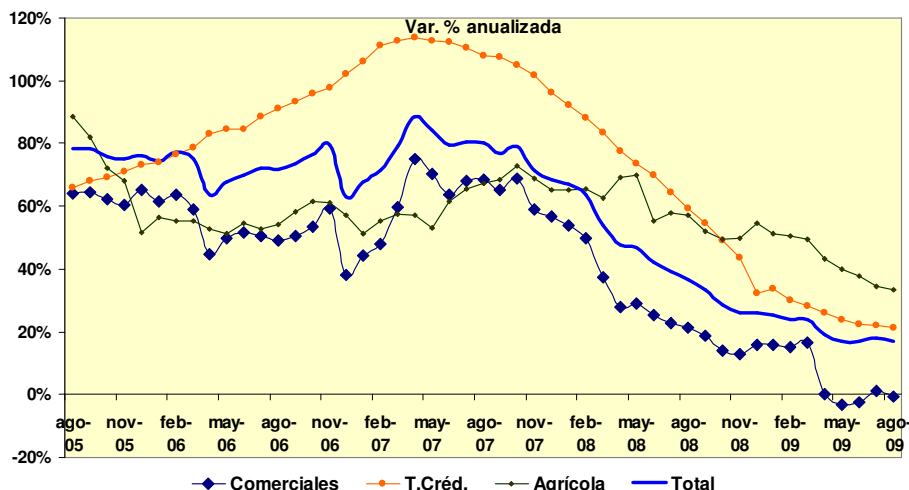


Fuente: Superintendencia de Bancos (SUDEBAN), cálculos Coninceel

¹ Calculado como la relación entre Cartera total de créditos / Captaciones totales excluyendo FAL y Participaciones del público.

Las cifras también muestran que, si bien la tendencia a la baja en la variación anualizada del crédito es generalizada, los menos afectados han sido los préstamos al sector agrícola y los relacionados a tarjetas de crédito, que representan entre ambos casi el 30% de la cartera total.

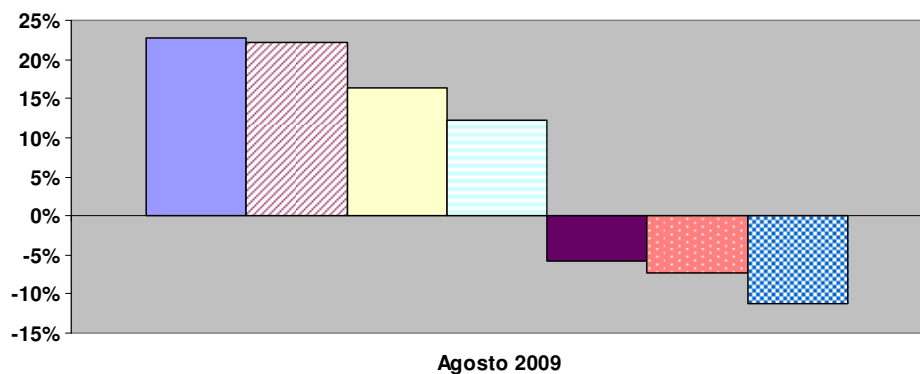
VARIACION ANUALIZADA CREDITOS



Fuente: Superintendencia de Bancos (SUDEBAN), cálculos Coninceel

A partir del mes de junio la cartera de crédito ha experimentado un leve crecimiento en el otorgamiento de préstamos a los diversos sectores económicos. Aún así, en comparación al cierre del año 2008 se evidencia un incremento de los créditos para el mes de Agosto de sólo 5,2% en términos nominales, lo que representa una caída en términos reales si se ajusta por inflación. La siguiente gráfica muestra la evolución porcentual del año al desagregar por los diferentes sectores, incluyendo las llamadas “gavetas”.

Variación % con respecto a Diciembre 2008



■ Turismo ■ Hipotecarios ■ Tarjetas de Crédito ■ Agrícolas ■ Microempresarios ■ Vehículos ■ Comerciales

Fuente: Superintendencia de Bancos (SUDEBAN), cálculos Coninceel

La evolución futura del crédito dependerá de la percepción de los agentes económicos, más que de los deseos oficiales por aumentar los préstamos. Como dato a resaltar, la provisión de la banca para créditos dudosos ha aumentado 39% en lo que va de año, representando 3,8% de la cartera total contra 2,9% al cierre del año 2008.

SECTOR EXTERNO

CESTA PETROLERA VENEZOLANA

	AI 09/10	AI 16/10	Var. %
Precio promedio semana (USD / b)	64,36	68,09	5,80%
Precio promedio anual (USD / b)	52,91	53,27	0,68%

Fuente: Ministerio del Popular para la Energía y Petróleo, cálculos Coninceel

RESERVAS INTERNACIONALES

	AI 09/10	AI 15/10	Var. %
Reservas Int. Millones USD	33.148	33.157	0,03%

Fuente: Banco Central de Venezuela (BCV), cálculos Coninceel