

Coyuntura Semanal

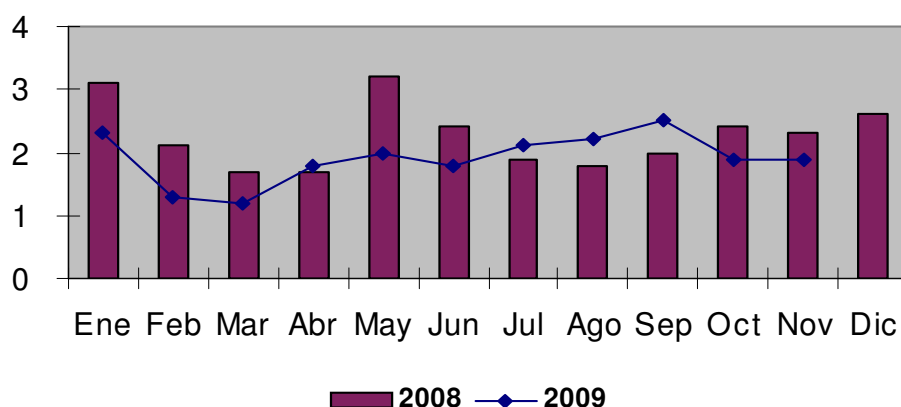
Centro de Estudios Económicos y Legales (Coninceel)

SECTOR INTERNO

INFLACION EN NOVIEMBRE Y PERSPECTIVAS

El Banco Central de Venezuela (BCV) reportó una variación intermensual de la tasa de inflación medida a través del Índice Nacional de Precios al Consumidor (INPC), de 1,9%, manteniendo el mismo nivel mostrado en el mes anterior. Con esta variación del INPC se registra una variación acumulada en lo que va de año de 23%. Si bien se encuentra a niveles inferiores para el mismo lapso del 2008 (27,2%), sigue siendo elevada al considerar la profunda recesión que viene afectando a la economía desde el segundo trimestre del año. Con este resultado, la inflación anual rondará el último estimado del Gobierno (26%), sin duda alguna la mayor de toda la región.

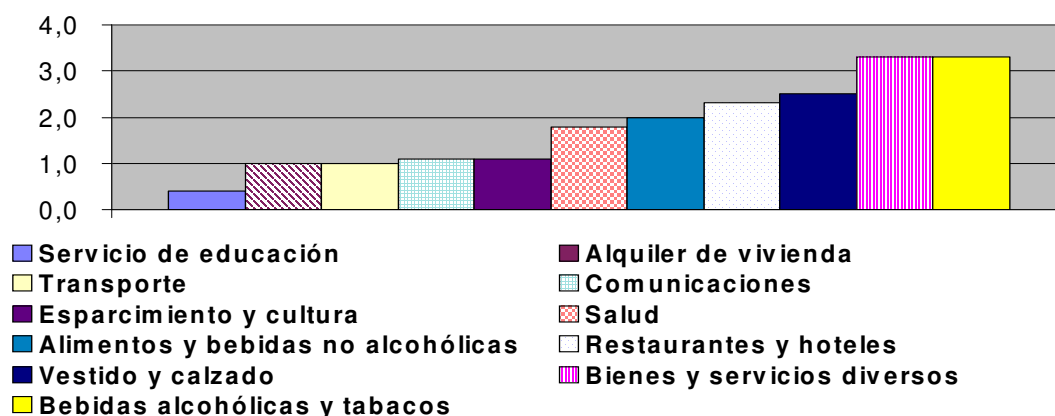
Tasa de Inflación Nacional



Fuente: Banco Central de Venezuela (BCV)

La variación del INPC en el mes de Noviembre se debe principalmente a un incremento de precios en 2,1% para los bienes, y 1,4% en los servicios. Dentro de los rubros que mayor incremento porcentual registraron están Bebidas Alcohólicas y Tabaco (3,3%), Bienes y Servicios Diversos (3,3%), Vestido y Calzado (2,5%), Hoteles y Restaurantes (2,3%) y Alimentos y Bebidas No Alcohólicas (2,0%).

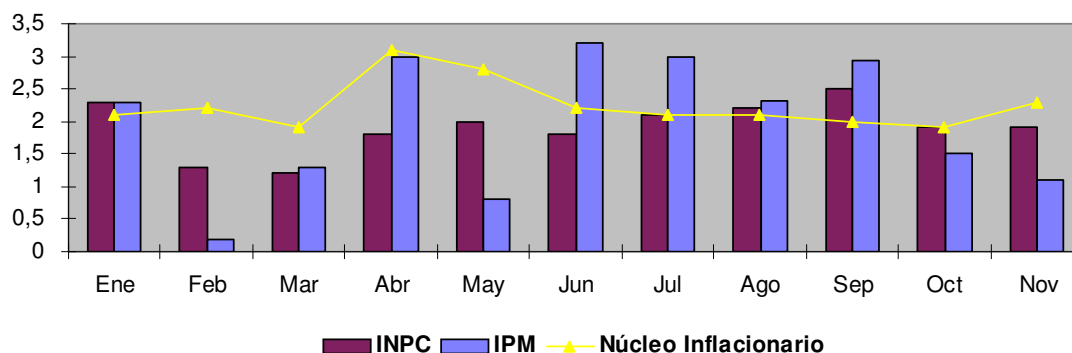
Variaciones Intermensuales INPC Noviembre 2009



Fuente: Banco Central de Venezuela (BCV)

Por su parte el Núcleo Inflacionario que aísla el efecto de los controles de precios, registra en Noviembre una variación intermensual de 2,3% ubicándose por encima del INPC. Con esta variación el Núcleo Inflacionario llega a un acumulado en el 2009 de 24,7 %. También es importante resaltar la variación intermensual de Noviembre del Índice de Precios al Mayor (IPM) la cual se ubico en 1,1%, siendo el tercer nivel más bajo del año.

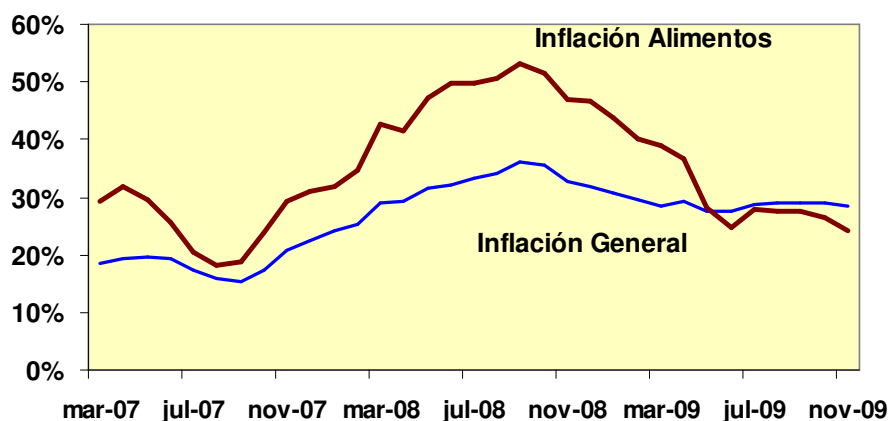
Variaciones de Precios 2009



Fuente: Banco Central de Venezuela. Cálculos Gerencia de Estudios Económicos y Legales

En cuanto al Índice de Precios del Area Metropolitana de Caracas (IPC), su variación anualizada es de 25,2%, explicada por la evolución más favorable del grupo Alimentos, que sólo ha aumentado 18,7% durante el año.

Tasa de Inflación Interanual % IPC Caracas

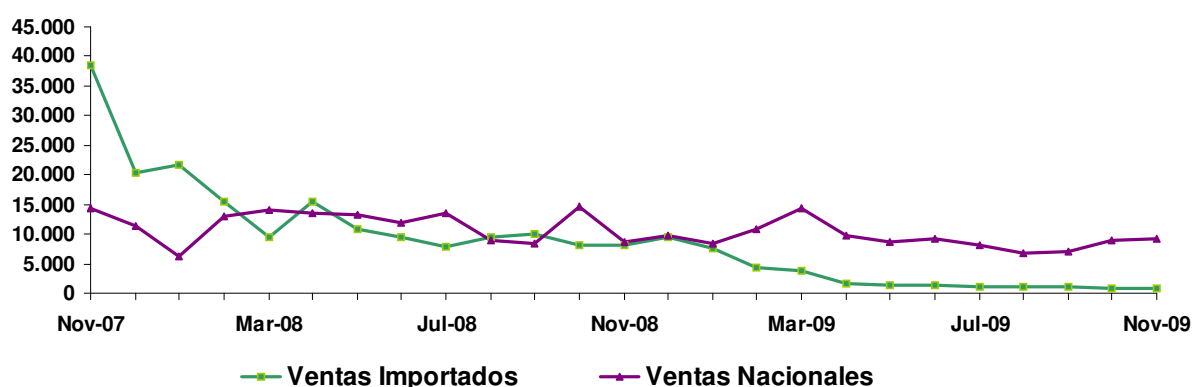


Fuente: Banco Central de Venezuela (BCV)

MERCADO DE AUTOMOVILES AL MES DE NOVIEMBRE

Las cifras presentadas por la Cámara Automotriz de Venezuela (CAVENEZ), reflejan que la venta de automóviles en Noviembre de 2009 se ubicó en 10.075 unidades vendidas, de las cuales, 9.323 son ventas nacionales y 732 son unidades importadas. En lo que va de año se han vendido 126.533 unidades, que al compararse con el mismo período del año anterior, que registró 252.362 unidades, refleja una disminución de -50%. Sin embargo es importante destacar que desde agosto las ventas nacionales y las ventas totales se han incrementado un poco, cambiando la tendencia negativa que venían mostrando.

Unidades Vendidas



Fuente: Cámara Venezolana Automotriz (CAVENEZ), cálculos Gerencia de Estudios Económicos y Legales

SECTOR EXTERNO

CESTA PETROLERA VENEZOLANA

| | Al 04/12 | Al 11/12 | Var. % |
|----------------------------------|-----------------|-----------------|---------------|
| Precio promedio semana (USD / b) | 71,96 | 68,24 | -5,17% |
| Precio promedio anual (USD / b) | 56,10 | 56,10 | 0,00% |

Fuente: Ministerio del Poder Popular para la Energía y Petróleo, cálculos Gerencia de Estudios Económicos y Legales

RESERVAS INTERNACIONALES

| | Al 04/12 | Al 10/12 | Var. % |
|----------------------------|-----------------|-----------------|---------------|
| Reservas Int. Millones USD | 34.327 | 34.580 | 0,74% |

Fuente: Banco Central de Venezuela (BCV), cálculos Gerencia de Estudios Económicos y Legales