

# Coyuntura Semanal

Centro de Estudios Económicos y Legales (Coninceel)

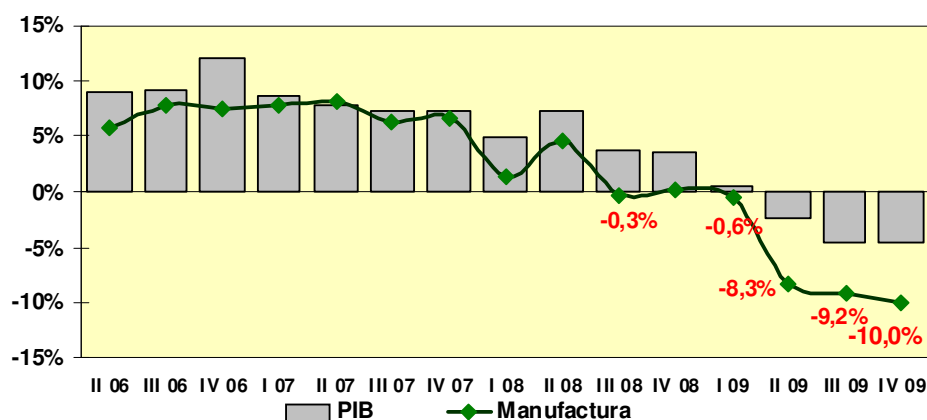
## SECTOR INTERNO

### RESUMEN DE LA EVOLUCION ECONOMICA EN 2009

Los resultados económicos publicados por el Banco Central de Venezuela (BCV) del año 2009, revelan una economía en plena recesión, sin recuperación a la vista, con elevada inflación y con un sector manufacturero perdiendo participación dentro del PIB total. En el sector externo, se revela una dependencia casi total del petróleo, así como la ineficiencia del control cambiario como mecanismo de control de la inflación y salida de capitales. En este contexto, las medidas cambiarias se muestran como un hecho aislado que no es suficiente para lograr la recuperación del aparato productivo privado.

En efecto, la economía lleva 3 trimestres consecutivos de caída, y la manufactura ha caído en 5 de los últimos 6 trimestres, con un descenso de -10% en el IV trimestre del año pasado. Ello redujo a 15,2% su peso en la economía, pero sigue siendo el más importante.

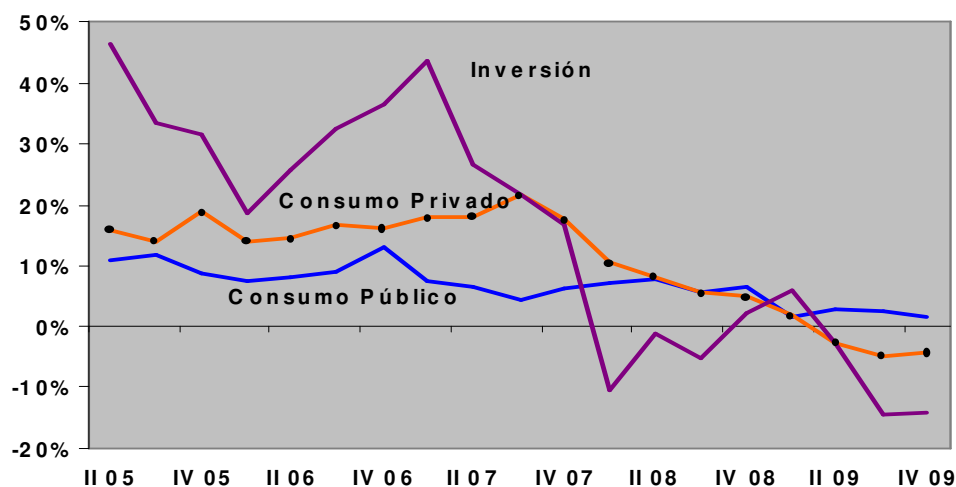
#### PIB Variación % trimestral



Fuente: Banco Central de Venezuela (BCV), cálculos Gerencia de Estudios Económicos y Legales

Por el lado de la demanda, el descenso del consumo privado, principal motor de la misma, y en menor proporción de la inversión real, determinan una caída de la demanda agregada total de más de 8%, revirtiendo la tendencia de años anteriores. Sólo el consumo público mantuvo un pequeño crecimiento.

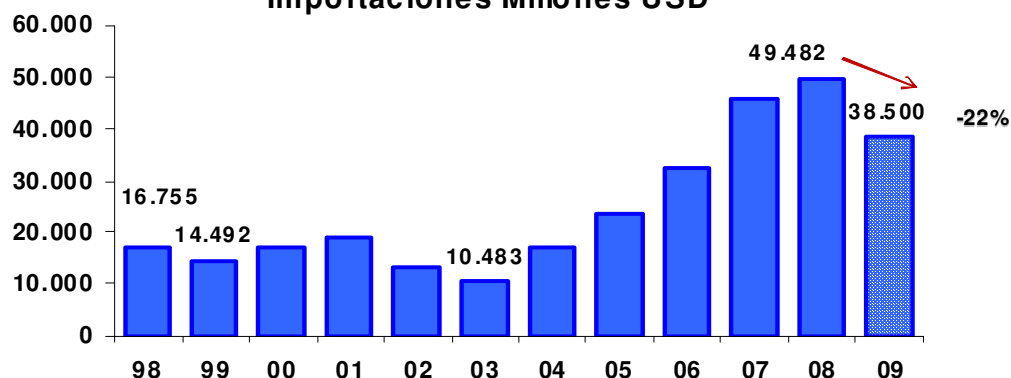
### Demanda Agregada: Variación % trimestral



Fuente: Banco Central de Venezuela (BCV), cálculos Gerencia de Estudios Económicos y Legales

Por su parte, el sector externo continuó reflejando la vulnerabilidad y dependencia del ingreso petrolero, que representó el 95% de las exportaciones totales. Los menores ingresos y su impacto sobre la actividad económica también frenaron el ritmo de las importaciones, que cayeron más de 20% en el 2009.

### Importaciones Millones USD



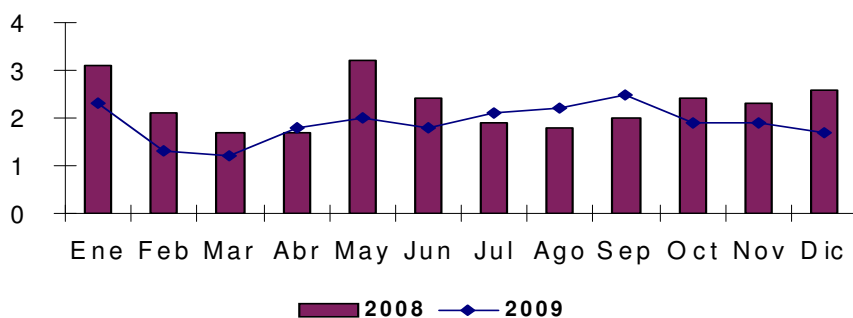
Fuente: Banco Central de Venezuela (BCV), cálculos Gerencia de Estudios Económicos y Legales

Estimaciones sobre el impacto de la devaluación anunciada la pasada semana, con base en la estructura de importaciones y las erogaciones vía CADIVI disponibles a septiembre, ubican el nuevo dólar oficial promedio alrededor de Bs./USD 3,51, un aumento de 63%, si bien una alta proporción de las importaciones se financió por otras vías. Ello podría agregar unos 10 puntos adicionales a la inflación del 2010. La recuperación económica necesita otras medidas de tipo monetario y fiscal, así como reglas claras en materia jurídica, para impulsar la inversión real del sector privado.

## COMPORTAMIENTO DE LA INFLACION EN EL 2009

De acuerdo al BCV, el Índice Nacional de Precios aumentó 1,7% en diciembre. Con esta cifra se cierra el año 2009 con una inflación acumulada de 25,1%, la cual si es cierto es menor que la que se origino para el cierre del año 2008 (30,9%), sigue siendo una inflación importante a tal punto de ser el país de mayor alza de precios de la región.

Tasa de Inflación Nacional

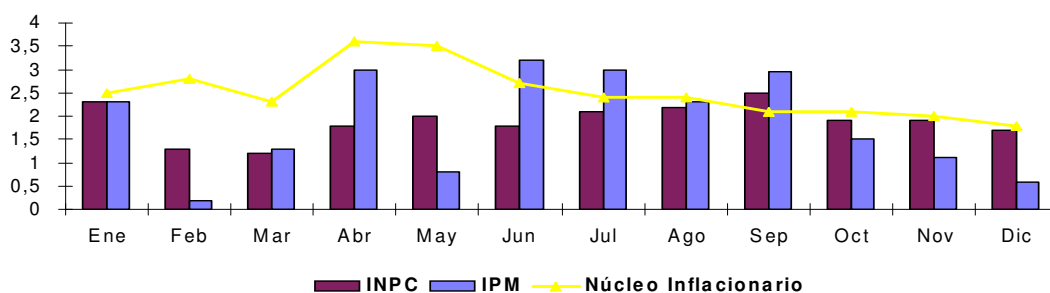


Fuente: Banco Central de Venezuela (BCV), cálculos Gerencia de Estudios Económicos y Legales

Varios grupos aumentaron por encima del promedio: Bienes y Servicios Diversos (47,1%), Bebidas Alcohólicas y Tabaco (40,7%), Equipamiento del Hogar (33,3%), Transporte (32,7%), Restaurantes y Hoteles (29,2%), Esparcimiento y Cultura (28,9%), Salud (28,8%), y Servicios de Educación (26,5%). El ritmo de la evolución del grupo Alimentos y Bebidas No Alcohólicas (20,2%), fue factor primordial en la reducción de la inflación anual.

El Núcleo Inflacionario, que aísla el efecto de la fijación de precios aumentó 1,8% en diciembre acumulando 34,6%. En la grafica se puede observar que en gran parte del año este se situó por encima del Índice Nacional de Precios y de Índice de Precios al Mayor.

Variaciones de Precios 2009



Fuente: Banco Central de Venezuela (BCV), cálculos Gerencia de Estudios Económicos y Legales

Es interesante destacar la posición relativa en materia inflacionaria respecto a otros países, observándose una de las causas principales de la pérdida de competitividad económica. La siguiente tabla muestra la evolución de la inflación en la región.

**INFLACION ANUAL %**

<b>PAÍS</b>	<b>2008</b>	<b>2009</b>
<b>ARGENTINA<sup>1</sup></b>	<b>7,20%</b>	<b>6,70%*</b>
<b>BOLIVIA<sup>2</sup></b>	<b>11,85%</b>	<b>0,03%*</b>
<b>BRASIL<sup>3</sup></b>	<b>5,90%</b>	<b>3,93%*</b>
<b>CHILE<sup>4</sup></b>	<b>7,10%</b>	<b>-1,40%</b>
<b>COLOMBIA<sup>5</sup></b>	<b>7,67%</b>	<b>2,00%</b>
<b>ECUADOR<sup>6</sup></b>	<b>8,83%</b>	<b>4,31%</b>
<b>ESTADOS UNIDOS<sup>7</sup></b>	<b>0,10%</b>	<b>0,70%*</b>
<b>MÉXICO<sup>8</sup></b>	<b>6,53%</b>	<b>3,57%</b>
<b>PERU<sup>9</sup></b>	<b>6,65%</b>	<b>-0,07%</b>
<b>URUGUAY<sup>10</sup></b>	<b>9,19%</b>	<b>5,90%</b>
<b>VENEZUELA<sup>11</sup></b>	<b>30,90%</b>	<b>25,10%</b>

\* Inflación Acumulada hasta Noviembre 2009

<sup>1</sup> Fuente: Instituto Nacional de Estadística y Censo de la República de Argentina

<sup>2</sup> Fuente: Instituto Nacional de Estadística de Bolivia

<sup>3</sup> Fuente: Banco Central de Brasil

<sup>4</sup> Fuente: Instituto Nacional de Estadística de Chile

<sup>5</sup> Fuente: Banco Central de Colombia

<sup>6</sup> Fuente: Banco Central de Ecuador

<sup>7</sup> Fuente: Departamento del Trabajo de Estados Unidos

<sup>8</sup> Fuente: Banco de México

<sup>9</sup> Fuente: Instituto Nacional de Estadística de Perú

<sup>10</sup> Fuente: Dirección Central de Estadística y Censo

<sup>11</sup> Fuente: Banco Central de Venezuela

## SECTOR EXTERNO

### CESTA PETROLERA VENEZOLANA

	<b>Al 08/01/10</b>	<b>Al 15/01/10</b>	<b>Var. %</b>
Precio promedio semana (USD / b)	74,45	73,29	-1,56%
Precio promedio anual (USD / b)	74,45	N.D.	--

Fuente: Ministerio del Popular para la Energía y Petróleo, cálculos Gerencia de Estudios Económicos y Legales

### RESERVAS INTERNACIONALES

	<b>Al 08/01/10</b>	<b>Al 14/01/10</b>	<b>Var. %</b>
Reservas Int. Millones USD	35.605	35.642	0,10%

Fuente: Banco Central de Venezuela (BCV), cálculos Gerencia de Estudios Económicos y Legales