

Coyuntura Semanal

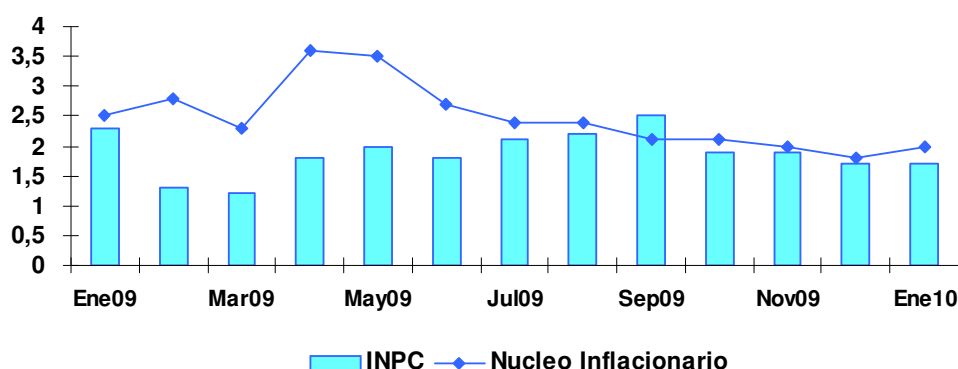
Centro de Estudios Económicos y Legales (Coninceel)

SECTOR INTERNO

COMPORTAMIENTO DE LA INFLACION

Según las cifras publicadas elaborada por el Banco Central de Venezuela (BCV), el Índice Nacional de Precios al Consumidor (INPC) registró un aumento en el mes de enero de 1,7%. Esta cifra es menor a la de enero del año 2009 (2,3%). Por su parte, el núcleo inflacionario muestra un incremento de 2,0 % en el mes.

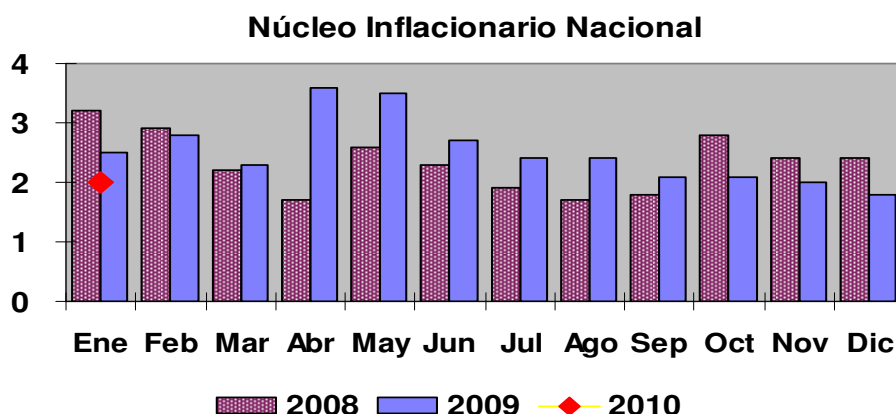
Variaciones de Precios (%)



Fuente: Banco Central de Venezuela (BCV). Cálculos Gerencia de Estudios Económicos y Legales

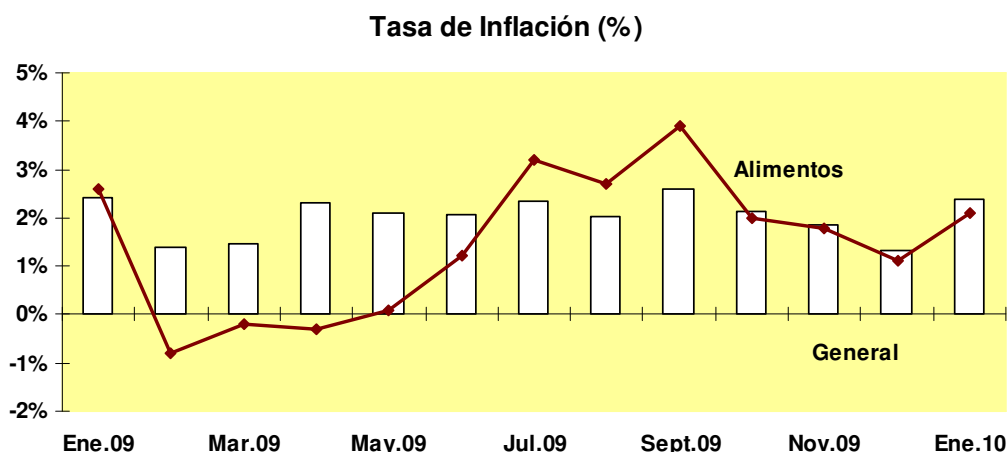
Al desagregar el INPC por grupos, se observa que algunos aumentaron por encima del promedio: Bebidas Alcohólicas y Tabaco (5,0%), Esparcimiento y Cultura (2,9%), Bienes y Servicios Diversos (2,6%), Salud (2,4%), Servicio de Educación (2,3%), y Transporte (2,1%). Los bienes aumentaron 1,7%, en tanto los servicios lo hicieron en 1,8%.

El resultado global anterior luce inferior al esperado, especialmente luego de anunciada la devaluación el día 8 de enero, pero sigue siendo una cifra elevada si se considera que la economía está en una recesión que parece profundizarse, especialmente por la confluencia de otros factores como severos problemas de suministro eléctrico, ralentización del ritmo de entregas oficiales por parte de CADIVI, y caída de la demanda. Es por ello que el núcleo inflacionario nacional, que refleja con mayor exactitud la verdadera alza de precios, acumula 29,8%, y el de Caracas muestra un aumento de 34,5%.



Fuente: Banco Central de Venezuela (BCV). Cálculos Gerencia de Estudios Económicos y Legales

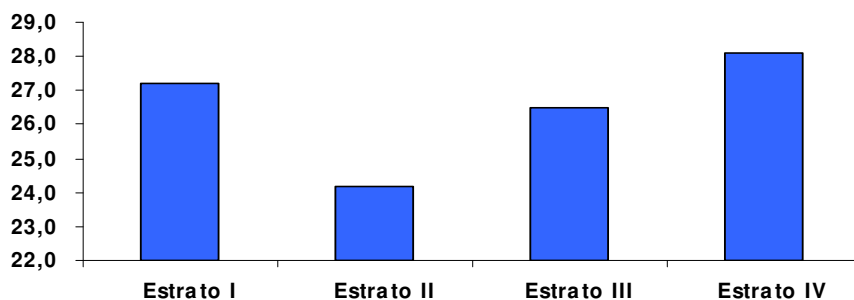
En cuanto al Índice del Área Metropolitana de Caracas (IPC), se observa que la inflación mensual fue de 2,4 %, bastante por encima del promedio nacional, y similar a la variación de enero del 2009. El grupo Alimentos siguió aumentando pero a menor ritmo (2,1%) manteniendo la tendencia al alza que lleva a partir de noviembre 2009



Fuente: Banco Central de Venezuela. Cálculos Gerencia de Estudios Económicos y Legales.

El fenómeno inflacionario está catalogado como el peor impuesto que la población padece, sin embargo, es importante señalar que no todos los sectores de la población ven afectado su consumo de bienes en la misma magnitud. En la gráfica podemos observar que la inflación acumulada de los 12 últimos meses refleja que los extremos de la población clasificados por ingresos son los más afectados.

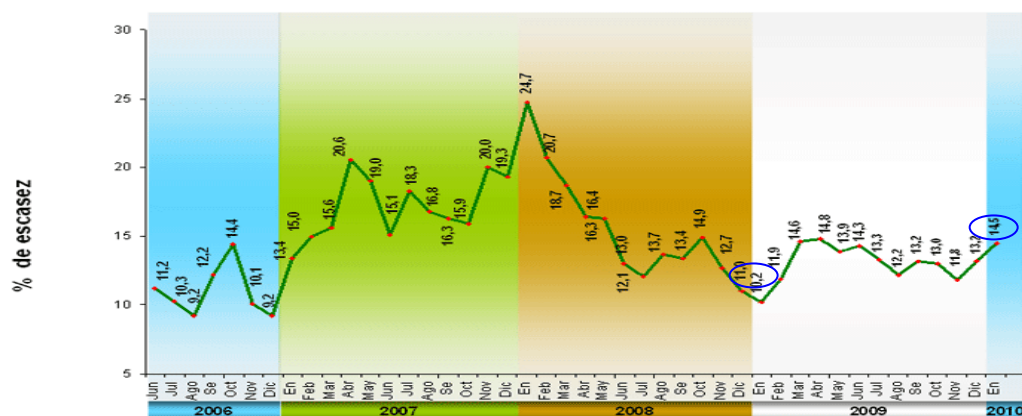
Inflación Acumulada por Estratos Economicos desde Enero 2009 (%)



Fuente: Banco Central de Venezuela. Cálculos Gerencia de Estudios Económicos y Legales.

Por su parte, el Indicador de Escasez que publica el BCV muestra aumentos consecutivos en los dos últimos meses, y es sustancialmente mayor al observado en enero del 2009.

Indicador de Escasez de los bienes del INPC-AMC



Fuente: Banco Central de Venezuela

SECTOR EXTERNO

CESTA PETROLERA VENEZOLANA

	AI 05/02	AI 12/02	Var. %
Precio promedio semana (USD / b)	67,66	65,70	-2,90%
Precio promedio anual (USD / b)	N.D.	N.D.	N.D.

Fuente: Ministerio del Popular para la Energía y Petróleo, cálculos Gerencia de Estudios Económicos y Legales

RESERVAS INTERNACIONALES

	AI 05/02	AI 11/02	Var. %
Reservas Int. Millones USD	32.388	32.157	-0,71%

Fuente: Banco Central de Venezuela (BCV), cálculos Gerencia de Estudios Económicos y Legales