

Coyuntura Semanal

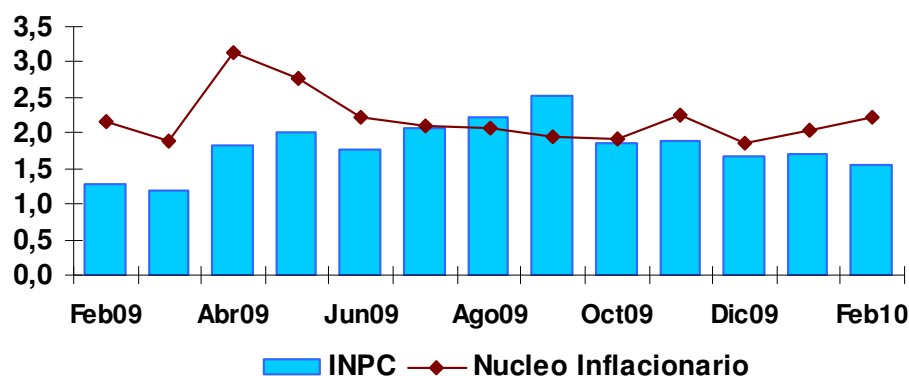
Estudios Económicos y Legales

SECTOR INTERNO

LA INFLACION DURANTE EL 2010

El Banco Central de Venezuela (BCV) publicó el Índice Nacional de Precios (INPC) de febrero, que registró un incremento de 1,6%. Esta cifra es ligeramente mayor a la mostrada en el mismo periodo del año pasado (1,3%). Por su parte, el Núcleo Inflacionario, que elimina el efecto de la regulación de los precios registró una variación de 2,2%. Como se observa en la gráfica, la tendencia de este último ha superado en general la variación del INPC.

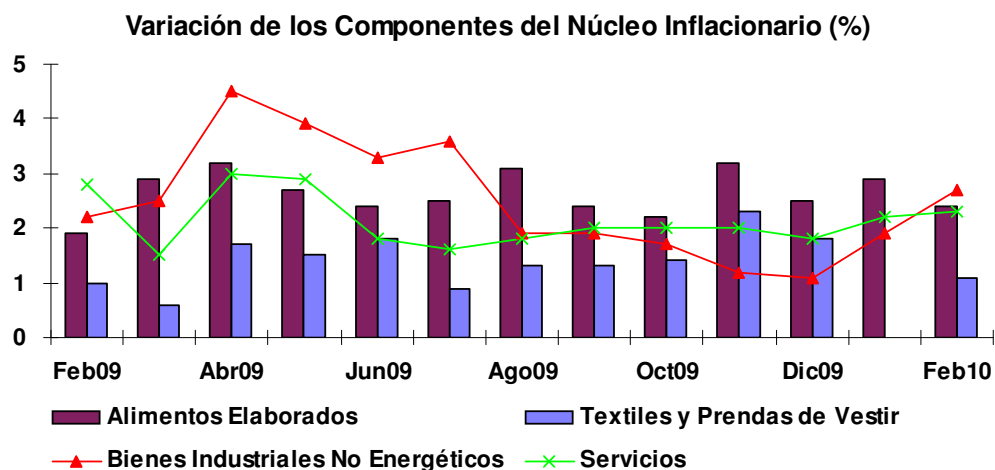
Variaciones de Precios (%)



Fuente: Banco Central de Venezuela (BCV), cálculos Gerencia de Estudios Económicos y Legales

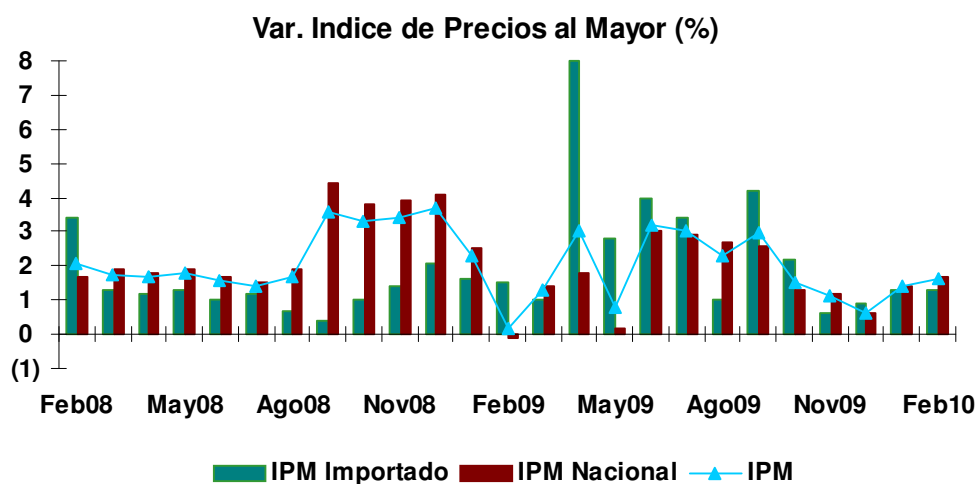
Con estos resultados, el INPC muestra una variación anualizada de 24,7%. Al desagregar el INPC por grupos, se observa que algunos bienes registraron incrementos mayores al promedio: Salud (3,1%), Bienes y Servicios Diversos (3%), Esparcimiento y Cultura (2,9%), Restaurantes y Hoteles (2,2%), Transporte (2,2%), Equipamiento del Hogar (1,7%).

Analizando el núcleo inflacionario podemos observar que en febrero la variación fue de 2,2%, superior respecto a enero (2,0%). La tasa anualizada supera en más de 5 puntos al INPC, ubicándose en 29,9%. En el comportamiento del Núcleo se reflejó el aumento que han venido registrando las categorías que lo conforman, principalmente en los servicios no administrados como los bienes industriales no energéticos.



Fuente: Banco Central de Venezuela (BCV), cálculos Gerencia de Estudios Económicos y Legales

Por su parte, el Índice de Precios al Mayor muestra un comportamiento estable a partir de Septiembre del año pasado, se puede observar como la disminución de la demanda hacia finales de año frenó la presión inflacionaria que estaba siendo represada por los vendedores al no poder ser traspasada a los consumidores debido a los controles de precios.

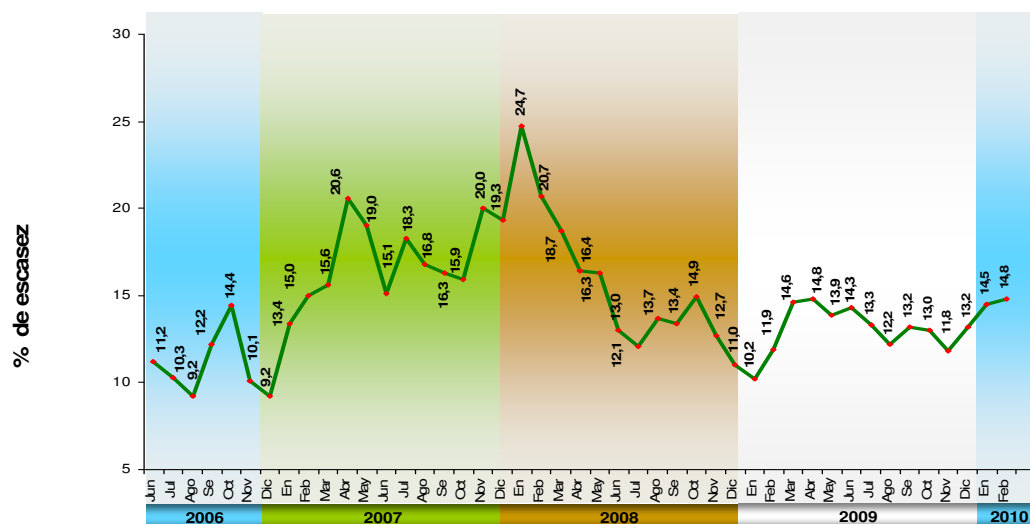


Fuente: Banco Central de Venezuela (BCV), cálculos Gerencia de Estudios Económicos y Legales

El índice de Escasez se ubicó en el mes de febrero en 14,8%, lo cual muestra un aumento al compararse con febrero de 2009 (11,9%). La tendencia en el último trimestre ha sido al alza, demostrando el efecto que sobre la oferta de bienes ha

generado la política de control de precios, y el impacto no trasladado de la devaluación en la estructura de costos de las empresas.

Indicador de Escasez de los bienes del INPC-AMC



Fuente: Banco Central de Venezuela (BCV).

SECTOR EXTERNO

CESTA PETROLERA VENEZOLANA

	Al 05/03	Al 12/03	Var. %
Precio promedio semana (USD / b)	71,40	73,30	2,66%
Precio promedio anual (USD / b)	69,89	70,20	0,44%

Fuente: Ministerio del Poder Popular para la Energía y Petróleo, cálculos Gerencia de Estudios Económicos y Legales

RESERVAS INTERNACIONALES

	Al 05/03	Al 11/03	Var. %
Reservas Int. Millones USD	31.118	30.835	-0,91%

Fuente: Banco Central de Venezuela (BCV), cálculos Gerencia de Estudios Económicos y Legales