

Coyuntura Semanal

Estudios Económicos y Legales

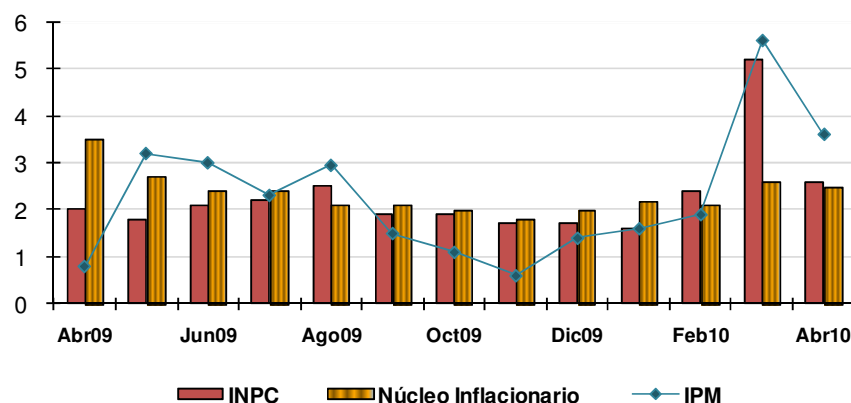
SECTOR INTERNO

INFLACIÓN MAYO 2010

Según las cifras publicadas por el Banco Central de Venezuela (BCV), la inflación medida a través del Índice Nacional de Precios (INPC) se ubicó en 2,6%. Con este resultado la inflación acumulada al mes de mayo es de 14,2% superando a la del mismo período del 2009 (8,9%). Por su parte la variación anualizada muestra una variación de 31,2%. Este resultado se debe a efectos rezagados que han dejados los ajustes de precios de algunos productos regulados por el gobierno.

Por su parte, el Núcleo Inflacionario, que elimina el efecto de los controles de precios, registró una variación de 2,5% y el índice de precios al mayor (IPM) aumentó 3,6%, este último por alzas en el IPM nacional (3,9%) e importado (2,7%). Este hecho es importante ya que revela una inflación represada que aun no ha sido transmitida a los consumidores.

Variaciones de Precios

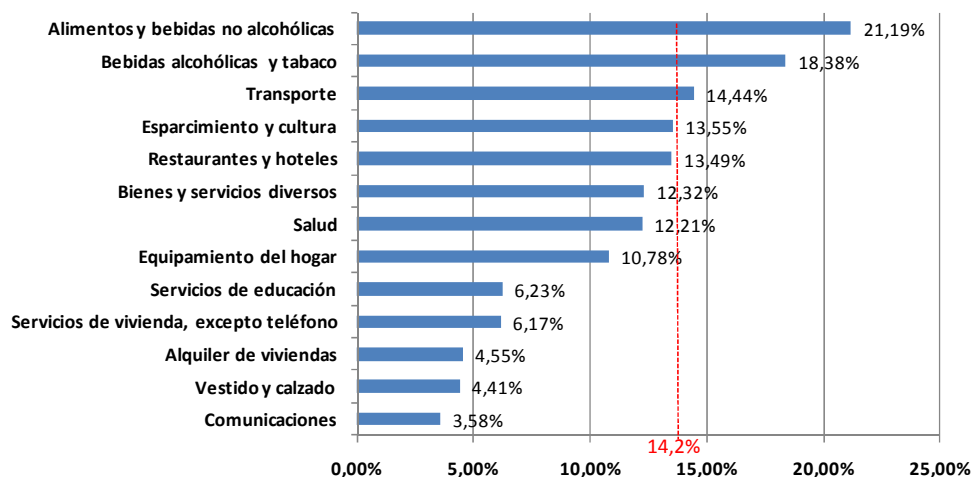


Fuente: Banco Central de Venezuela (BCV). Cálculos Gerencia de Estudios Económicos y Legales.

A nivel de sectores, la inflación acumulada revela que los alimentos han sido los más afectados (21,2%), mientras que las bebidas alcohólicas y el transporte son los otros

dos sectores que se encuentran por encima del promedio global, con 18,4% y 14,4% respectivamente. Este resultado afecta en mayor medida a la población de menores ingresos (Estrato I), que son las personas que asignan la mayor proporción de su ingreso disponible a estas actividades.

Inflación Acumulada a Mayo 2010



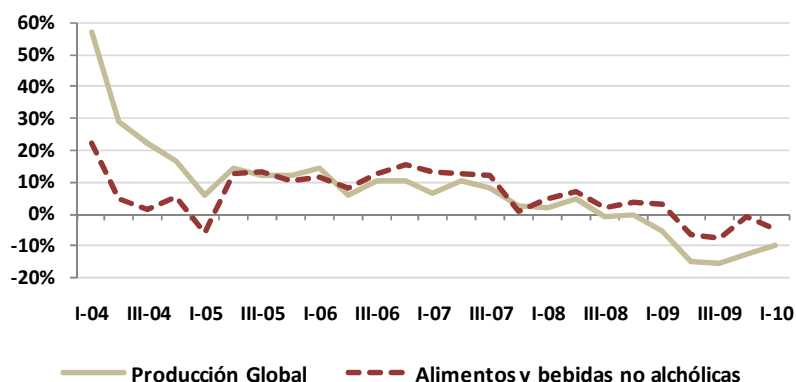
Fuente: Banco Central de Venezuela (BCV). Cálculos Gerencia de Estudios Económicos y Legales.

INDICE DE PRODUCCIÓN DE LA MANUFACTURA PRIVADA - I TRIMESTRE 2010

El BCV publicó las cifras del volumen de producción de la industria manufacturera privada, que disminuyó en -9,8% en el I trimestre del año. Con este resultado la producción global acumula 7 trimestres seguidos en caída. En el sector alimentos en particular, la producción se desplomó en -4,5% con respecto al primer trimestre del 2009 lo que marca el cuarto trimestre consecutivo con resultados negativos.

Esta variación ha sido la consecuencia de diferentes políticas como la regulación de precios en los alimentos, que ha desincentivado a los productores, el traspaso de empresas del sector que han pasado a manos del estado (se estima que cerca del 70% de las expropiaciones de las industrias de alimentos han sido entre 2009 y 2010) siendo este período donde la producción ha presentado mayores caídas; el control cambiario y la dificultad al acceso de divisas, que han creado una competencia desleal con los productores nacionales por parte del estado, pues este importa insumos a dólar oficial y la industria nacional ha tenido que recurrir al mercado permuta que estuvo vigente hasta hace unas semanas.

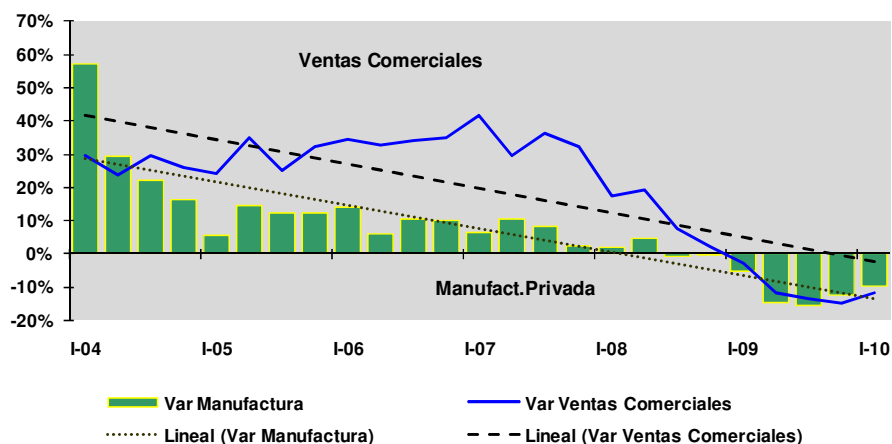
Producción Industria Manufacturera Privada



Fuente: Banco Central de Venezuela (BCV). Cálculos Gerencia de Estudios Económicos y Legales.

También el comercio se ha visto afectado: el volumen de ventas del sector descendió en -11,8% en comparación con el mismo periodo del año pasado. Esta contracción es un síntoma normal de una economía en recesión, en la que la demanda agregada interna se redujo en -17,7%.

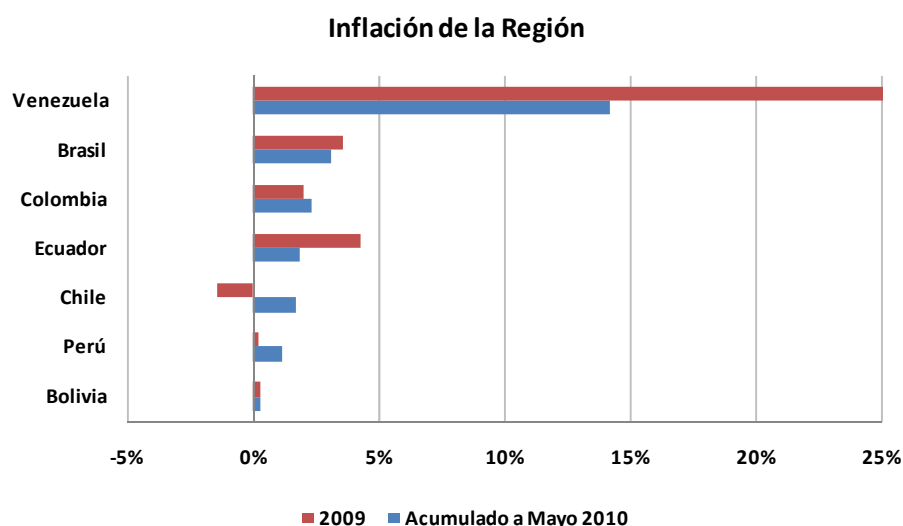
Ventas Comerciales / Industria Manufacturera



Fuente: Banco Central de Venezuela (BCV). Cálculos Gerencia de Estudios Económicos y Legales.

SECTOR EXTERNO

A nivel de la región, Venezuela es el país que mayor inflación ha registrado en los últimos años. Este resultado se da pese al enorme control que el Estado ejerce sobre la economía, y se complementa con una recesión que ubica al país en una situación que empobrece a la población. Adicionalmente, nos hace cada vez menos competitivos frente a productos importados.



Fuente: Banco Central de los diversos países. Cálculos Gerencia de Estudios Económicos y Legales.

CESTA PETROLERA VENEZOLANA

	AI 04/06	AI 11/06	Var. %
Precio promedio semana (USD / b)	64,81	64,41	-0,62%
Precio promedio anual (USD / b)	70,59	70,33	-0,37%

Fuente: Ministerio del Popular para la Energía y Petróleo, cálculos Gerencia de Estudios Económicos y Legales

RESERVAS INTERNACIONALES

	AI 04/06	AI 10/06	Var. %
Reservas Int. Millones USD	27.812	28.100	1,04%

Fuente: Banco Central de Venezuela (BCV), cálculos Gerencia de Estudios Económicos y Legales