

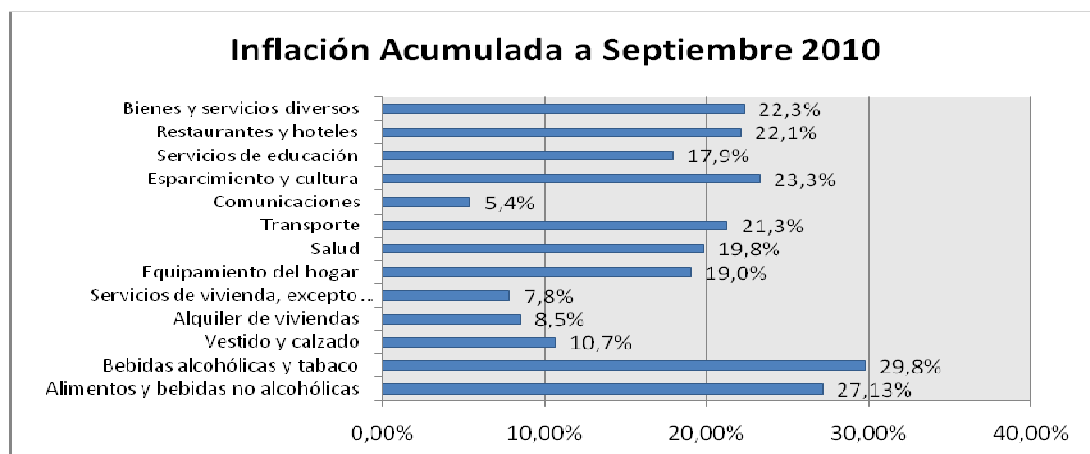
Coyuntura Semanal

Estudios Económicos y Legales

SECTOR INTERNO

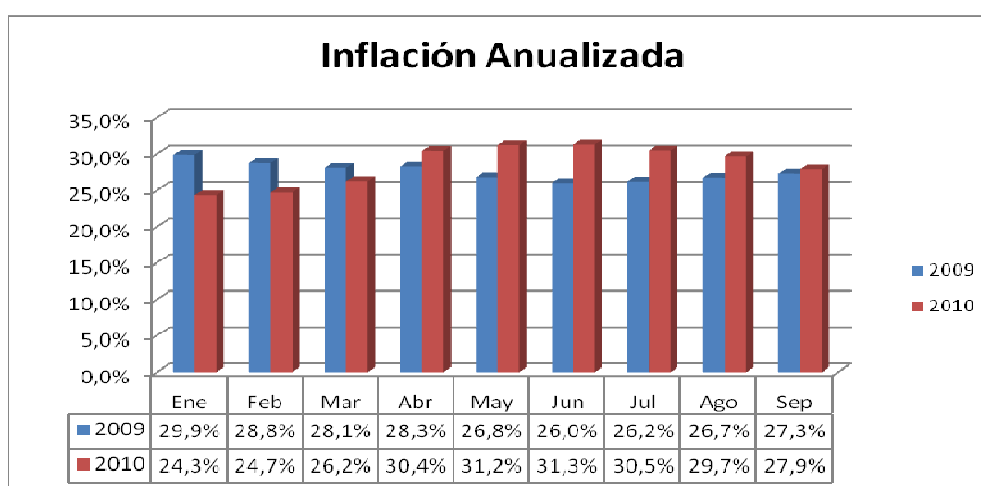
INFLACIÓN AL MES DE SEPTIEMBRE

Según cifras publicadas por el Banco Central de Venezuela, en el mes de septiembre se registró un aumento en el Índice Nacional de Precios al Consumidor de 1,1% con respecto al mes anterior, acumulando en lo que va de año 21,2%. Continuando con la tendencia de los meses previos el grupo que presentó el mayor aumento de precios anualizado fue el de bebidas alcohólicas y tabaco con 29,8%, seguido de alimentos y bebidas no alcohólicas con 27,1% y en tercer lugar la categoría de esparcimiento y cultura con 23,3%. Las nuevas expropiaciones de empresas pertenecientes al sector agroindustrial pueden generar problemas en la oferta de productos, aumentando la presión al alza de precios en ese rubro.



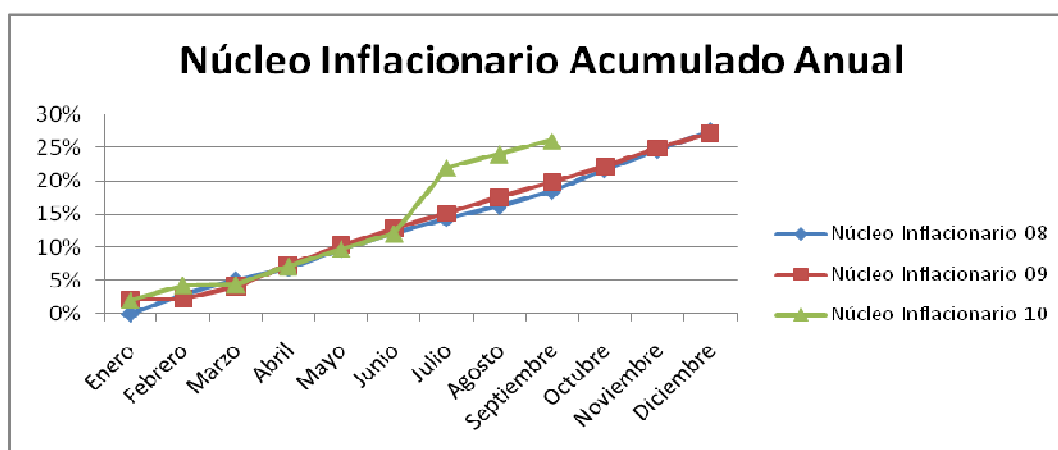
Fuente: BCV, cálculos Gerencia de Estudios Económicos y Legales

La inflación anualizada se ubicó en 27,9% disminuyendo por tercer mes consecutivo, luego de alcanzar en Junio un máximo de 31,5%. Este descenso sin embargo no es el reflejo de impulso a la oferta de bienes, sino se asocia al proceso recesivo de la economía.



Fuente: BCV, cálculos Gerencia de Estudios Económicos y Legales

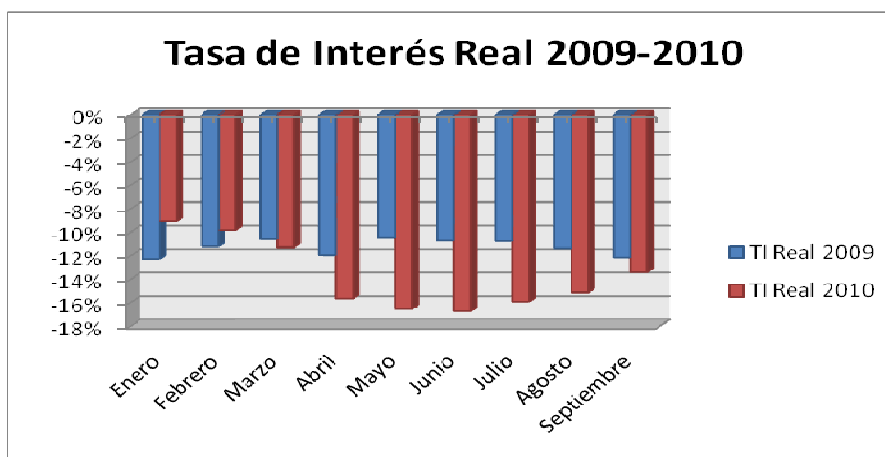
En cuanto al núcleo inflacionario, experimentó en septiembre una variación de la misma proporción que en agosto (1,7%), acumulando en lo que va de año 26,1%, y una variación interanual de 36,6% respecto al mes homólogo de 2009.



Fuente: BCV, cálculos Gerencia de Estudios Económicos y Legales

La información publicada por el Banco Central de Venezuela indica que para el mes de septiembre la tasa de interés pasiva¹ se ubicó en 14,51%, lo que se traduce a una tasa real de -13,4%. Esta situación elimina cualquier incentivo para el ahorro y promueve el consumo anticipado, especialmente de bienes durables.

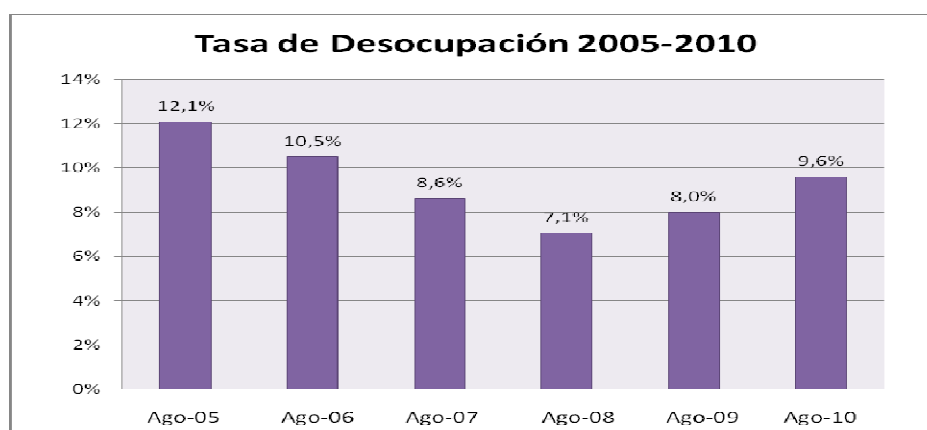
¹ Promedio ponderado de los depósitos a plazo menor a 30, 30, 60, 90 y mayor a 90 días. Fuente: BCV.



Fuente: BCV, cálculos Gerencia de Estudios Económicos y Legales

DESEMPLEO

Para el mes de agosto según cifras publicadas por el Instituto Nacional de Estadística (INE), el desempleo se ubicó en 9,6% representando un incremento respecto al pasado mes de julio. Esta tendencia al alza amenaza con colocar la desocupación nuevamente en cifras de dos dígitos, pese al esfuerzo por parte del gobierno de minimizarla al compararla con otros países. A la fecha 1.264.310 de personas se encuentran sin empleo. Las tasas de desempleo en el mismo mes desde el año 2005, que inicialmente mostraban un importante descenso en la tasa de desocupación, revirtieron la tendencia desde el pasado año 2009.



Fuente: BCV, cálculos Gerencia de Estudios Económicos y Legales

CESTA PETROLERA VENEZOLANA

	AL 01/10	AL 08/10	Var. %
Precio promedio semana (USD / b)	69,61	74,52	7,05%
Precio promedio anual (USD / b)	69,41	69,53	0,17%

Fuente: Ministerio del Poder Popular para la Energía y Petróleo, cálculos Gerencia de Estudios Económicos y Legales

RESERVAS INTERNACIONALES

	AL 01/10	AL 07/10	Var. %
Reservas Int. Millones USD	29.431	29.209	-0,75%

Fuente: Banco Central de Venezuela (BCV), cálculos Gerencia de Estudios Económicos y Legales.