

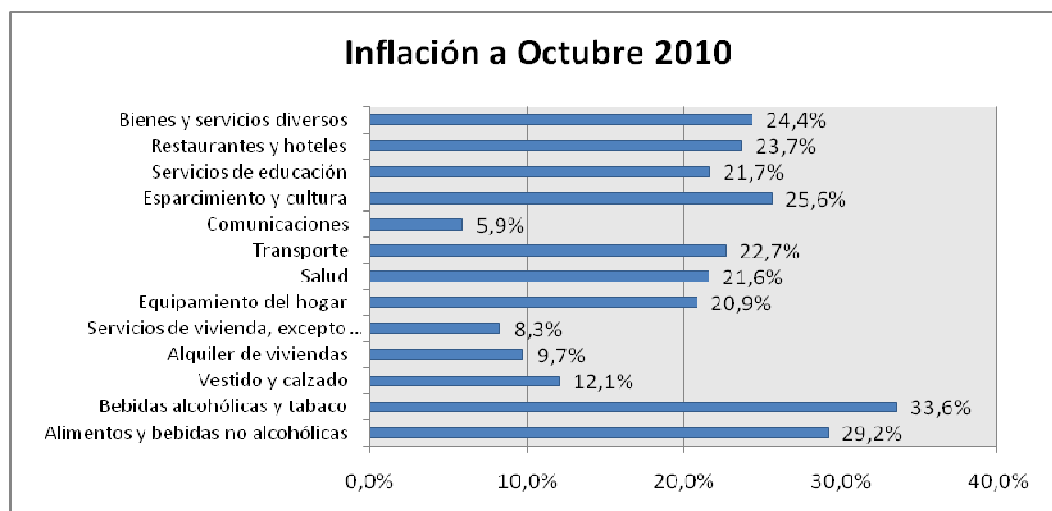
Coyuntura Semanal

Estudios Económicos y Legales

SECTOR INTERNO

EVOLUCION DE LOS PRECIOS Y DE LAS REMUNERACIONES

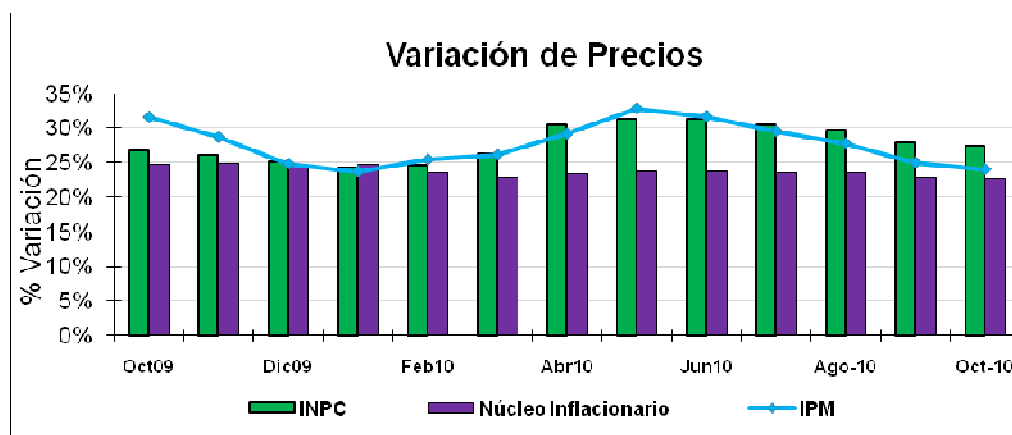
Según cifras publicadas por el Banco Central de Venezuela (BCV) para el mes de octubre, el Índice Nacional de Precios al Consumidor (INPC) registró un incremento de 1,5% con respecto a septiembre, acumulando en lo que va de año 23,0%. Al igual que el mes anterior, el rubro Bebidas alcohólicas y tabaco sufrió un aumento de 2,9% ubicándose de ese manera en el primer lugar de incremento de precios en lo que va de 2010 acumulando 33,6% y 39,9% en forma anualizada, seguido del rubro de Alimentos y bebidas no alcohólicas que acumula 29,2% y 34,0% de variación interanual, y en tercer lugar el grupo de esparcimiento y cultura, que de enero a octubre ha sufrido un incremento de 25,6% (29,4% interanual). Cabe destacar que por segundo mes consecutivo la mayor variación intermensual se registró en el sector de servicios de educación con 3,2%, motivado al inicio de la actividad escolar.



Fuente: BCV, cálculos Gerencia de Estudios Económicos y Legales

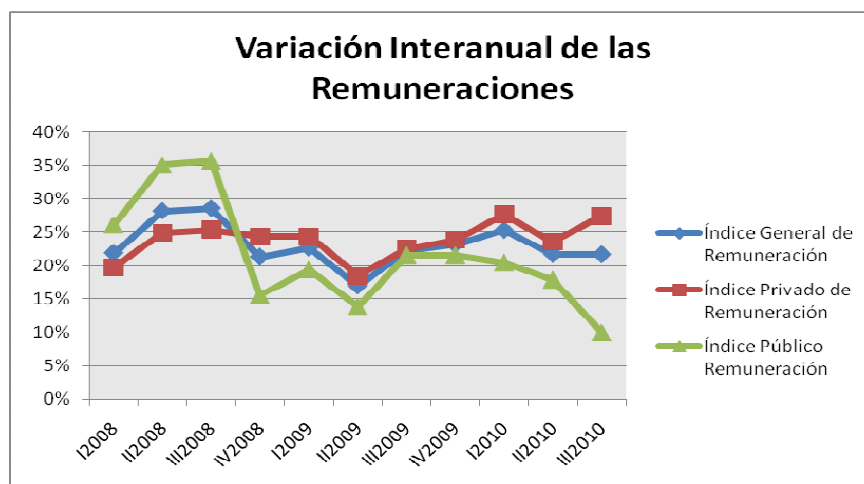
En cuanto a la inflación anualizada, se registró una disminución por cuarto mes consecutivo llegando a 27,5% luego de alcanzar un máximo de 31,3% en el mes de Junio. Para el mes de Octubre el núcleo inflacionario aumento 1,7% acumulando en lo que va de año 22,6%, y 27,7% de forma interanual. Finalmente en cuanto al índice de precios al mayor, este aumentó 0,7% en octubre, acumulando 21,9% en los primeros

10 meses del año y reduciendo la variación de los últimos 12 meses a 24,0%. La siguiente gráfica resume las tasas anuales de variación de los índices mencionados.



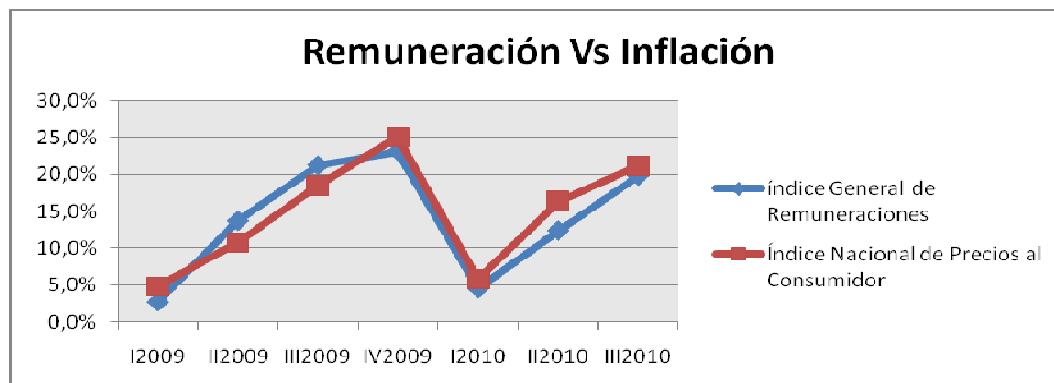
Fuente: BCV, cálculos Gerencia de Estudios Económicos y Legales

La otra cara de la moneda es el Índice General de Remuneraciones, que en el tercer trimestre aumentó 6,6%, acumulando en los tres primeros trimestres del año un incremento total de 19,8%, Desagregando dicho Índice, el del sector privado acumula en lo que va de año un incremento total de 24,5%, y de 9,9% a nivel público, ya que éste no creció en el III Trimestre. En el caso privado, muestra un pequeño crecimiento real al compararse con el INPC.



Fuente: BCV, cálculos Gerencia de Estudios Económicos y Legales

La tendencia a que las remuneraciones crezcan por encima del INPC se ha dado desde el segundo trimestre del año pasado, sin embargo, según el propio Banco Central, la variación no alcanza para adquirir la misma cesta de bienes y servicios de consumo familiar al compararse con el mismo trimestre del año pasado.



Fuente: BCV, cálculos Gerencia de Estudios Económicos y Legales

CESTA PETROLERA VENEZOLANA

	AL 05/11	AL 12/11	Var. %
Precio promedio semana (USD / b)	76,31	79,75	4,51%
Precio promedio anual (USD / b)	70,77	70,96	0,27%

Fuente: Ministerio del Popular para la Energía y Petróleo, cálculos Gerencia de Estudios Económicos y Legales

RESERVAS INTERNACIONALES

	AL 05/11	AL 11/11	Var. %
Reservas Int. Millones USD	29.360	28.979	-1,30%

Fuente: Banco Central de Venezuela (BCV), cálculos Gerencia de Estudios Económicos y Legales.