

Coyuntura Semanal

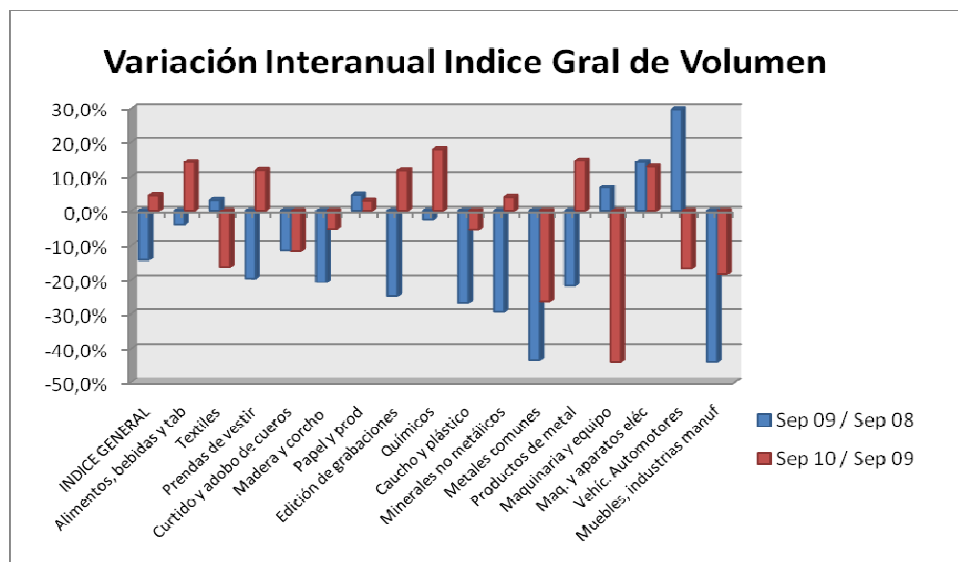
Estudios Económicos y Legales

SECTOR INTERNO

INDICE DE LA MANUFACTURA PRIVADA AL MES DE SEPTIEMBRE

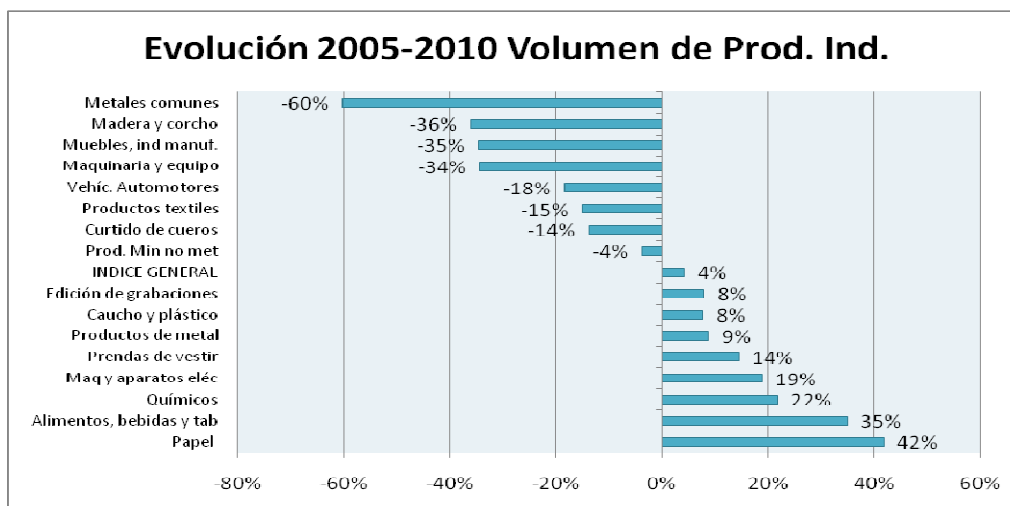
Según cifras publicadas por el BCV, para el cierre septiembre el Índice General de Producción de la Manufactura Privada se ubicó en 118,15 lo que representa una variación interanual de 4,5% con respecto al mes homólogo de 2009, sin embargo esta cifra no compensa de los 12 meses anteriores, de un 14,4%.

Los sectores textiles, curtido y adobo de cuero, papel y productos de papel, maquinarias y equipo, aparatos electrónicos y vehículos automotores registraron caídas en su volumen de producción en relación a septiembre de 2009, siendo la más fuerte la del sector de maquinarias y equipos registrando una disminución del 44%. Los sectores: prendas de vestir, edición e impresión de grabaciones, minerales no metálicos y productos de metal presentaron aumentos en la producción con respecto al 2009 sin ser estos suficientes para cubrir la caída sufrida en 2008-2009. Siguen con tendencia a la baja pero frenando la caída los sectores madera y corcho, caucho y plástico, metales comunes y muebles; y finalmente solo se registraron cambios de tendencia y aumentos suficientes para cubrir la caída del año anterior en el sector de químicos y alimentos y bebidas con 17,9% y 14,3% respectivamente.



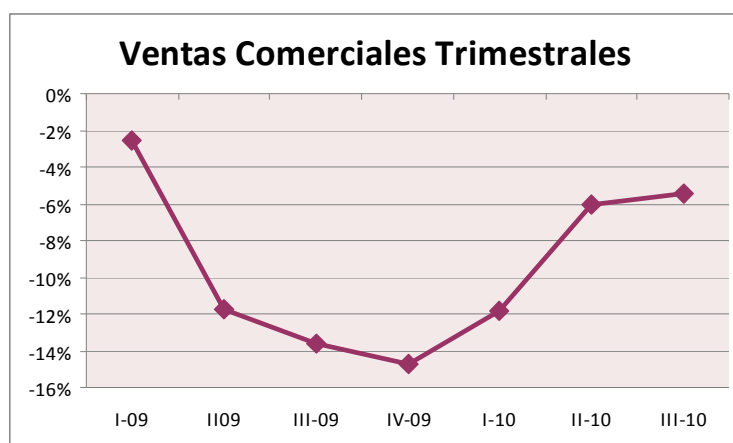
Fuente: Banco Central de Venezuela (BCV), cálculos Gerencia de Estudios Económicos y Legales

Durante los últimos 5 años el índice General de Volumen de Producción Industrial escasamente ha aumentando en 4%. La mitad de los sectores que componen el parque industrial venezolano han disminuido su producción un 27% en promedio, siendo el grupo más golpeado el de los metales comunes cuya caída ha sido del 60%; la mitad restante ha incrementado su producción con respecto al mes homólogo de 2005 en un 20% en promedio, destacando papel y sus derivados.



Fuente: Banco Central de Venezuela (BCV), cálculos Gerencia de Estudios Económicos y Legales

En cuanto al Índice General de ventas comerciales se registró para el tercer trimestre de 2010 un decrecimiento de 5,4% comparado con igual período de 2009. Es el séptimo trimestre de caída consecutiva para el sector.



Fuente: Banco Central de Venezuela (BCV), cálculos Gerencia de Estudios Económicos y Legales

CESTA PETROLERA VENEZOLANA

	AL 26/11	AL 03/11	Var. %
Precio promedio semana (USD / b)	75,84	79,17	4,39%
Precio promedio anual (USD / b)	71,33	71,67	0,48%

Fuente: Ministerio del Poder Popular para la Energía y Petróleo, cálculos Gerencia de Estudios Económicos y Legales

RESERVAS INTERNACIONALES

	AL 26/11	AL 02/11	Var. %
Reservas Int. Millones USD	28.257	28.501	0,86%

Fuente: Banco Central de Venezuela (BCV), cálculos Gerencia de Estudios Económicos y Legales.