

Coyuntura Semanal

Estudios Económicos y Legales

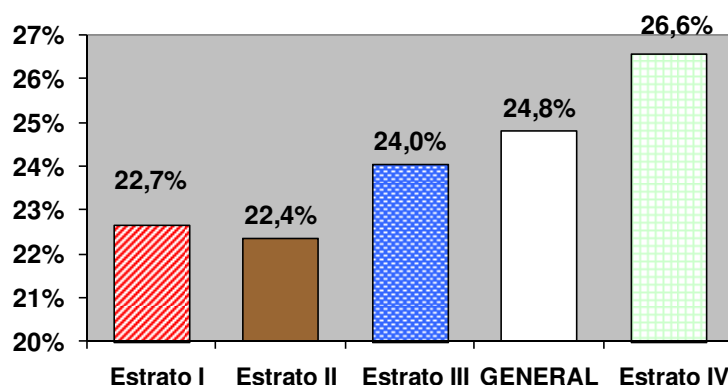
COMPORTAMIENTO DE LA INFLACION

La inflación nacional medida a través del Índice Nacional de Precios al Consumidor (INPC) fue de 2,5% en el mes de mayo, retomando su tendencia alcista. Sin embargo el acumulado anual se ubica en 22,8%, el más bajo desde que se mide a nivel nacional. Con mucho sigue siendo la mayor inflación del continente. Adicionalmente el Banco Central de Venezuela (BCV) reconoció que el aumento se dio en todas las regiones en que se mide.

A nivel de grupos, 8 de ellos mostraron aceleración: Salud (de 1,8% a 1,9%), Servicios de la vivienda (de 0,2% a 0,7%), Bienes y servicios diversos (de 2,0% a 2,7%), Restaurantes y hoteles (de 1,6% a 2,7%), Equipamiento del hogar (de 2,0% a 3,2%), Alimentos y bebidas no alcohólicas (de 1,0% a 2,6%), Servicios de educación (de 0,4% a 2,3 %) y Transporte (de 1,5% a 4,8%). Destaca el cambio de tendencia en el grupo Alimentos, que representa la mayor proporción del gasto familiar.

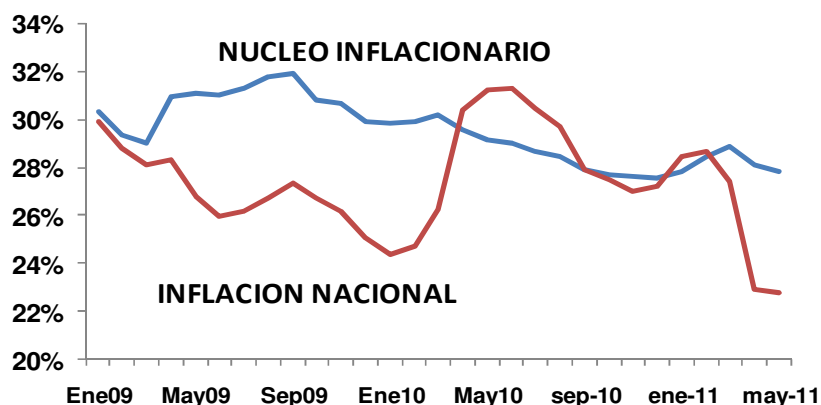
En el caso del Índice de Precios al Consumidor del Área Metropolitana de Caracas, se observó un aumento de 2,9%, acumulando 24,8% de manera anual. Cuando se analizan los estratos de ingresos, se mantiene la tendencia a una mayor inflación hacia las familias con menores ingresos, con lo cual queda en entredicho la efectividad de los controles de precios que en ocasiones generan problemas puntuales de disponibilidad de los productos.

IPC CARACAS POR ESTRATOS DE INGRESOS



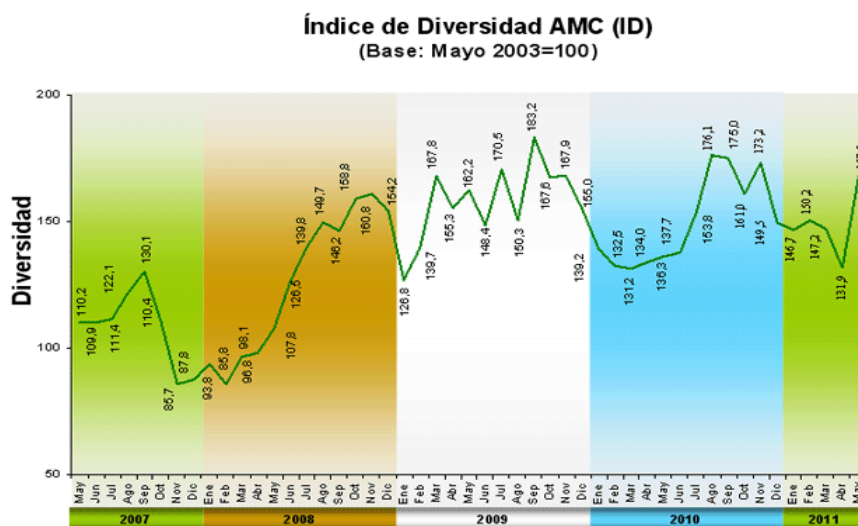
Fuente: Banco Central de Venezuela (BCV), cálculos propios

Una medición de precios debe considerar en el caso de Venezuela, la importancia de los controles de precios, y la estacionalidad de algunos productos principalmente agrícolas, por lo cual el núcleo inflacionario es una variable más ajustada a la realidad. Este índice aumentó 2,3% en el mes y acumula 27,9% en los últimos 12 meses, mostrando una gran resistencia a la baja.



Fuente: Banco Central de Venezuela (BCV), cálculos propios

El BCV señaló como positivo el aumento del Índice de Diversidad, así como la estabilización del Índice de Escasez en torno al 12%, la mitad del valor máximo alcanzado a principios del 2008.



Fuente: Banco Central de Venezuela (BCV)

En cuanto a otros índices, no hay presiones a corto plazo por el lado del Índice de Precios al Mayor (IPM), que registra un avance anualizado de 18,9% a mayo. El logro

de la meta inflacionaria del gobierno dependerá de distintos factores, principalmente del impacto del gasto fiscal potenciado por mayores ingresos petroleros, la disponibilidad de materias primas para producir, así como del impacto del aumento del salario mínimo y la sostenibilidad en la recuperación que mostró el consumo privado en el primer trimestre del año 2011

CESTA PETROLERA VENEZOLANA

	AL 27/05	AL 03/06	Var. %
Precio promedio semana (USD / b)	100,70	103,01	2,29%
Precio promedio anual (USD / b)	96,39	96,68	0,30%

Fuente: Ministerio del Popular para la Energía y Petróleo, cálculos propios

RESERVAS INTERNACIONALES

	AL 27/05	AL 02/06	Var. %
Reservas Int. Millones USD	28.654	29.517	3,01 %

Fuente: Banco Central de Venezuela (BCV), cálculos propios.