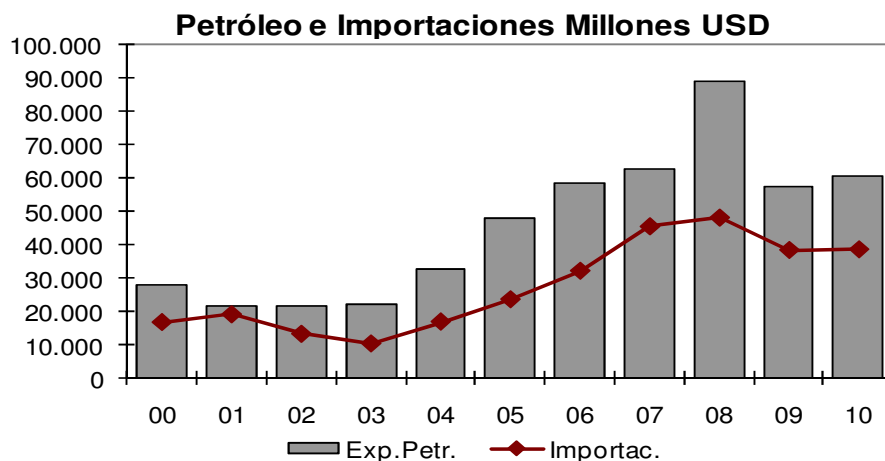


Coyuntura Semanal

Estudios Económicos y Legales

IMPORTACIONES Y PRODUCCION NACIONAL

La dependencia del petróleo no es cosa nueva, pero ciertamente en los últimos años se ha profundizado más, considerando que en el 2010 las exportaciones de petróleo representaron 95 de cada 100 dólares recibidos por Venezuela, según las cifras que publica el Banco Central de Venezuela (BCV). Gracias a ello, la balanza comercial suele ser superavitaria, al igual que la cuenta corriente de la balanza de pagos, y permite financiar importantes montos de compras en el exterior.

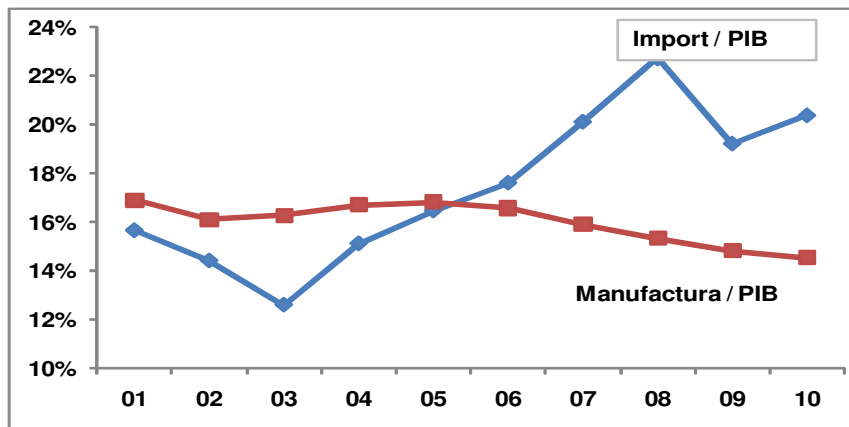


Fuente: Banco Central de Venezuela, cálculos propios

El problema ocurre cuando los abundantes ingresos no son utilizados para generar una diversificación económica, tanto en exportaciones como en producción nacional. Una razón es que la moneda tiende a mostrar una mayor fortaleza, en cierto modo artificial (la llamada "enfermedad holandesa", común en países productores y exportadores de petróleo u otros minerales), reforzada por un control cambiario que lleva más de 8 años.

La otra razón es que las políticas públicas se han orientado a un modelo económico diferente, basado en el predominio del Estado en la actividad económica, y que se ha expresado en leyes, reglamentos, tomas de empresas y deterioro de la seguridad jurídica. La consecuencia ha sido el debilitamiento de la actividad manufacturera y de la empresa privada en general, originando la necesidad de complementar la oferta interna para abastecer el mercado nacional, lo cual se observa en la siguiente gráfica.

IMPORTACIONES Y MANUFACTURA COMO % DEL PIB

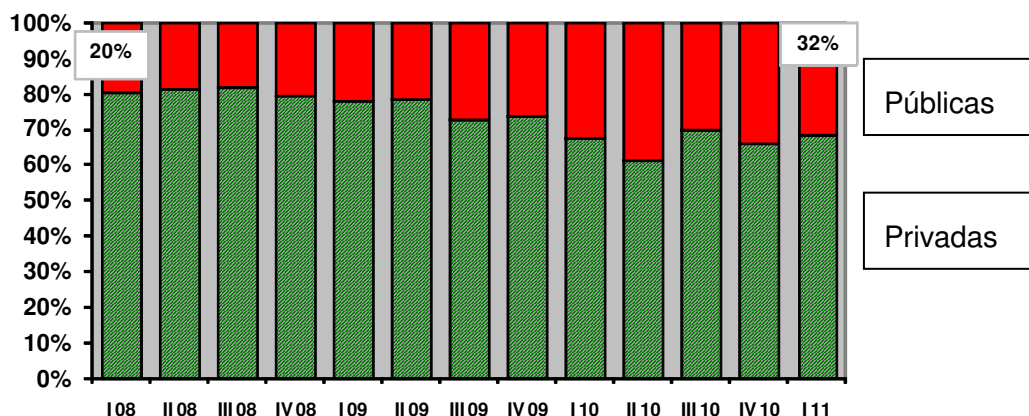


Fuente: Banco Central de Venezuela, cálculos propios

Nota: La relación Importaciones / PIB se estimó con base en los informes económicos del BCV

Hoy en día, casi un tercio de las importaciones son realizadas directamente por el Estado, en particular en rubros como alimentos y bebidas, maquinarias, aparatos para mantenimiento y generación de energía eléctrica y equipos de telefonía, según informa el propio BCV. Esta tendencia ha venido en ascenso desde el año 2008, cuando representaban el 20% del total importado.

ORIGEN DE LAS IMPORTACIONES (%)



Fuente: Banco Central de Venezuela, cálculos propios

CESTA PETROLERA VENEZOLANA

	AL 24/06	AL 01/07	Var. %
Precio promedio semana (USD / b)	101,07	100,43	-0,63%
Precio promedio anual (USD / b)	98,09	98,23	0,14%

Fuente: Ministerio del Popular para la Energía y Petróleo, cálculos propios

RESERVAS INTERNACIONALES

	AL 23/06	AL 30/06	Var. %
Reservas Int. Millones USD	29.324	28.389	-3,19%

Fuente: Banco Central de Venezuela (BCV), cálculos propios.

Nota: El BCV modificó los saldos de Reservas Internacionales correspondientes al período del 13 al 22 de junio, por revisión y reclasificación de activos en moneda extranjera.