

Coyuntura Semanal

Estudios Económicos y Legales

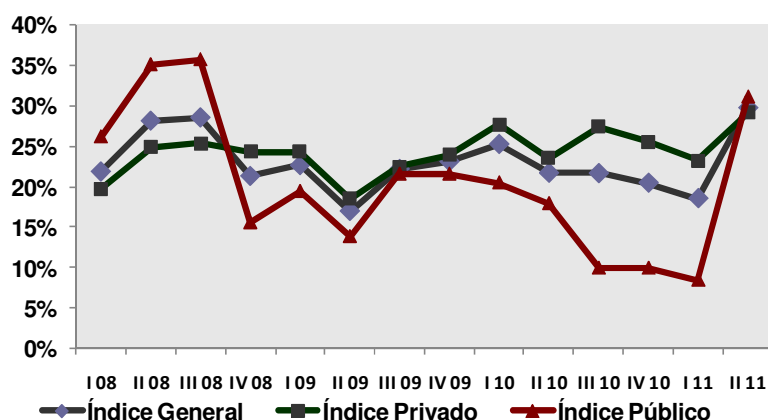
INDICE DE REMUNERACIONES AL II TRIMESTRE DEL 2011

El Banco Central de Venezuela (BCV) publicó los resultados del Índice de Remuneraciones correspondiente al segundo trimestre del año, el cual revela que en promedio las mismas se elevaron en 17,7% respecto al I trimestre, y en 29,8% si se analiza en términos anualizados. Debe recordarse que los decretos de aumento de salario mínimo suelen impactar en los meses de mayo y septiembre de cada año, lo que favorece la evolución del índice en el segundo y tercer trimestre de cada año.

Al considerar la evolución respecto al trimestre homólogo del 2010, las remuneraciones del sector público aumentaron 31,1% en promedio, y las del sector privado en 29,2%. Al desagregar estos resultados por categoría ocupacional se observa lo siguiente:

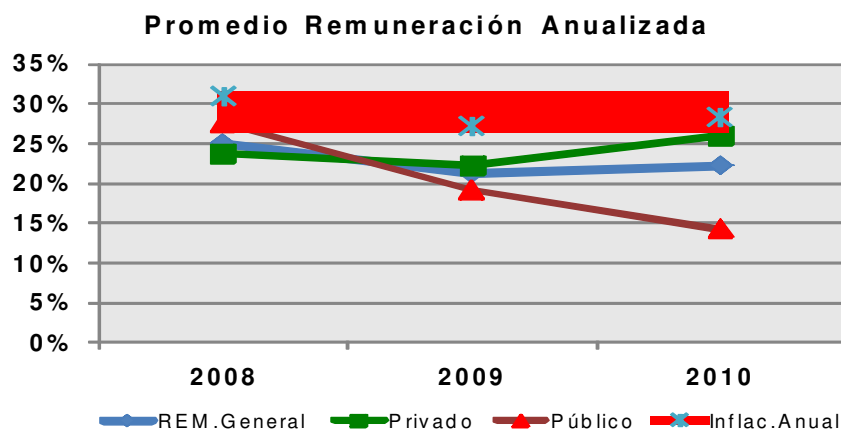
- En el sector privado, el mayor aumento se observó en el grupo de “Oficiales, operarios y artesanos de artes mecánicas y otros servicios”, con 39,0%, así como a nivel de técnicos y profesionales de nivel medio, con 31,3%.
- En el sector público, el grupo “Oficiales, operarios y artesanos de artes mecánicas y otros servicios” recibió un ajuste promedio de 53,7%, seguido del grupo de trabajadores de servicios y vendedores de comercio, con 53,1%.
- Tanto en el sector privado como en el público, el personal directivo recibió ajustes ligeramente por debajo del promedio de cada uno.

Variación Interanual de las Remuneraciones



Fuente: Banco Central de Venezuela (BCV), cálculos propios

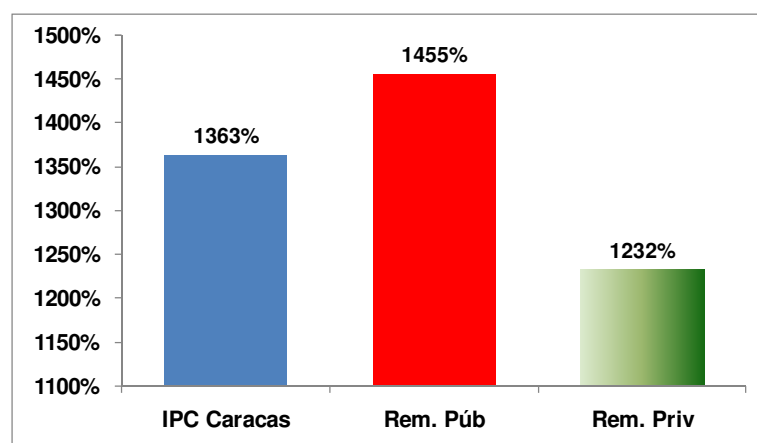
Los resultados anteriores pierden relevancia cuando se analizan los promedios anuales y se comparan con la inflación nacional. Obsérvese que en los últimos tres años, la inflación nacional calculada por el BCV estuvo por encima de las alzas en las remuneraciones promedio, si bien el sector privado mostró un mejor desempeño respecto al público desde el 2009. Lo anterior ratifica la pérdida del poder adquisitivo de los trabajadores ante el fenómeno inflacionario, prueba de la ineficiencia de los controles generalizados impuestos por la orientación de política económica.



Fuente: Banco Central de Venezuela (BCV), cálculos propios

Partiendo de la base del Índice de Remuneraciones del BCV, que es 1997, y comparando con el Índice de Precios al Consumidor del Área Metropolitana de Caracas (IPC), se observa que en promedio, el sector público ha compensado la inflación acumulada del período hasta el 2010, en tanto el sector privado se mantuvo por debajo de la variación del IPC.

INFLACION Y REMUNERACIONES VAR % 1997-2010



Fuente: Banco Central de Venezuela (BCV), cálculos propios

CESTA PETROLERA VENEZOLANA

	AL 05/08	AL 12/08	Var. %
Precio promedio semana (USD / b)	103,45	95,15	-8,02%
Precio promedio anual (USD / b)	99,43	99,43	0,00%

Fuente: Ministerio del Popular para la Energía y Petróleo, cálculos propios

RESERVAS INTERNACIONALES

	AL 05/08	AL 11/08	Var. %
Reservas Int. Millones USD	29.214 1/	28.768	-1,53%

Fuente: Banco Central de Venezuela (BCV), cálculos propios.

1/ Se transfirieron USD 250 millones al FONDEN.