

Coyuntura Semanal

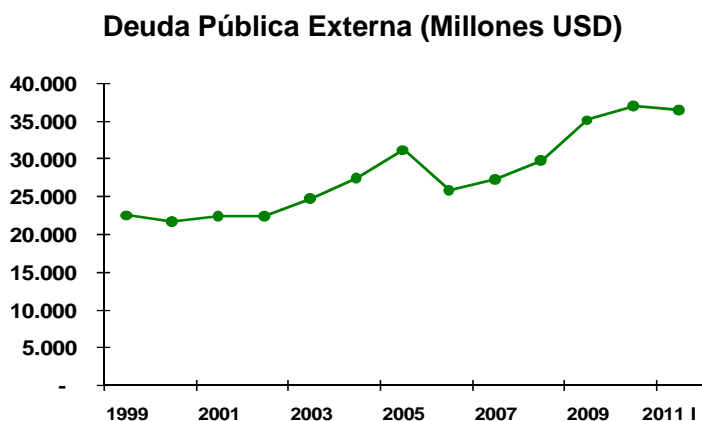
Estudios Económicos y Legales

SECTOR INTERNO

SALDO DE LA DEUDA PUBLICA AL CIERRE DEL PRIMER SEMESTRE DE 2011

Los altos precios del petróleo, que han llevado la cesta venezolana a un promedio en torno a 100 dólares el barril, no han impedido que se acumule deuda externa no sólo por parte de la República sino también de otros entes incluyendo PDVSA. Esta estrategia sería razonable si los fondos obtenidos se destinaran a inversión real, sin embargo, las cifras del Banco Central de Venezuela (BCV) revelan que la inversión cayó 6,3% el año pasado y acumula al primer semestre del 2011 un descenso de 1,0%, ubicándola por debajo de los valores del año 2007.

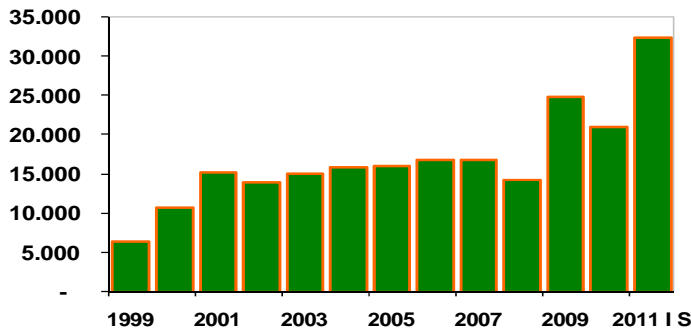
Al cierre de junio la deuda externa de la República alcanzó USD 36.437 millones, ligeramente inferior al saldo de cierre del año 2010, pero 66% superior al saldo del año 1999, de acuerdo a cifras del Ministerio de Finanzas.



Fuente: Ministerio de Finanzas

En el caso de la deuda pública interna, sólo en lo que va de año hay un aumento de 70%, fundamentalmente a través de Bonos de Deuda Pública Nacional. Asumiendo un tipo de cambio de 4,30 Bs./USD, la deuda interna al cierre del primer semestre alcanza los 21.002 millones de dólares.

Deuda Pública Interna (Millones USD)



Fuente: Ministerio de Finanzas, cálculos propios

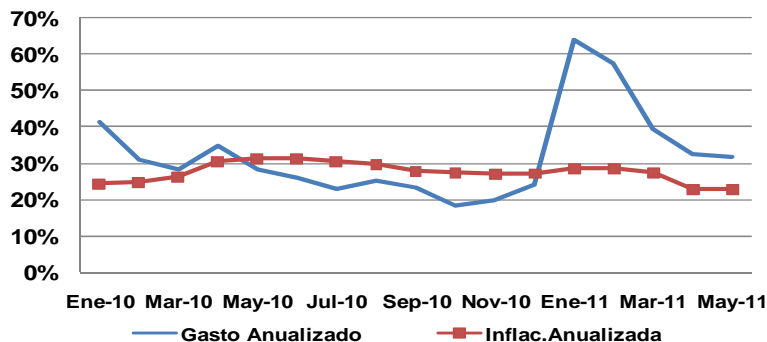
Utilizando el criterio convencional Deuda / Producto Interno Bruto (PIB) con las cifras oficiales, el endeudamiento total de la República rondaría el 30% del PIB, lo que luce manejable, pero que esconde el hecho de un tipo de cambio muy alejado de su paridad real. Ello compromete cada vez más la gestión pública al necesitar mayor parte del presupuesto corriente para cubrir el servicio de la deuda.

GESTION DEL GOBIERNO CENTRAL AL MES DE MAYO 2011

El aumento considerable en el precio promedio de la cesta petrolera venezolana respecto al 2010 ha comenzado a reflejarse en las cuentas fiscales. De acuerdo a las cifras publicadas en el último Boletín Mensual disponible del BCV, los ingresos del Gobierno Central durante estos 5 meses se ubicaron en Bs. 115.628 millones, un 40% más que lo correspondiente al lapso enero-mayo del 2010.

El gasto acumulado a mayo alcanzó Bs. 107.837 millones, lo que representa un 32% por encima de lo gastado en el mismo lapso del año pasado, aumento superior a la inflación del período y que explica en parte el aporte positivo de la gestión fiscal en la demanda agregada del primer semestre, que se expandió 6,7% en términos reales.

Var. % Anualizada Gasto e Inflación



Fuente: Ministerio de Finanzas, cálculos propios

CESTA PETROLERA VENEZOLANA

	AL 23/09	AL 30/09	Var. %
Precio promedio semana (USD / b)	102,46	98,79	-3,58%
Precio promedio anual (USD / b)	99,62	99,60	-0,02%

Fuente: Ministerio del Popular para la Energía y Petróleo, cálculos propios

RESERVAS INTERNACIONALES

	AL 23/09	AL 29/09	Var. %
Reservas Int. Millones USD	30.649	30.256	-1,28%

Fuente: Banco Central de Venezuela (BCV), cálculos propios.