

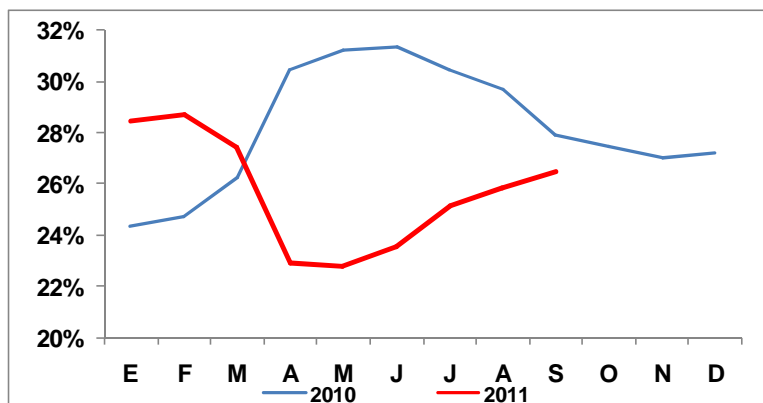
Coyuntura Semanal

Estudios Económicos y Legales

RESULTADOS DE LA INFLACION DE SEPTIEMBRE

Los distintos indicadores de precios del mes de septiembre muestran una tendencia hacia los niveles observados el año pasado. El Banco Central de Venezuela (BCV) publicó los resultados de la inflación del mes de septiembre, que la ubicaron en 1,6%. El instituto considera relevante señalar que fue inferior a la de agosto, sin embargo fue más alta que el 1,1% de septiembre de 2010 y por otra parte, se mantiene la tendencia alcista de la tasa anualizada. Como puede verse en el siguiente gráfico, lentamente la inflación anual converge hacia los valores del 2010, siendo todavía la mayor de la región.

TASA DE INFLACION ANUALIZADA %



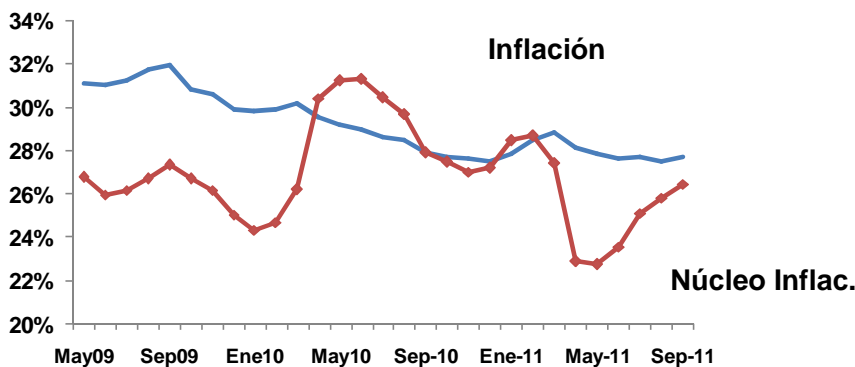
Fuente: Banco Central de Venezuela (BCV), cálculos propios

Debe destacarse que el principal motor de la inflación del mes fue el alza de 8,1% en los precios de los servicios de educación, de carácter estacional, mientras que otros seis grupos tuvieron aumentos superiores al mes de agosto: Vestido y Calzado (1,3%), Alquileres (1,0%), Equipamiento del hogar (1,5%), Salud (1,7%), Transporte (1,7%) y Comunicaciones (2,2%). Por su parte el grupo de Alimentos y Bebidas No Alcohólicas aumentó 1,4%, siendo el de mayor peso en el índice. Este último resultado ubica en 31,2% la inflación nacional en alimentos durante los últimos 12 meses y explica por qué el estrato más pobre sigue siendo el más impactado por el proceso inflacionario.

También señala el BCV que el núcleo inflacionario tuvo un comportamiento favorable al aumentar 1,7%, la menor variación del año. Igualmente esa tasa fue mayor que el

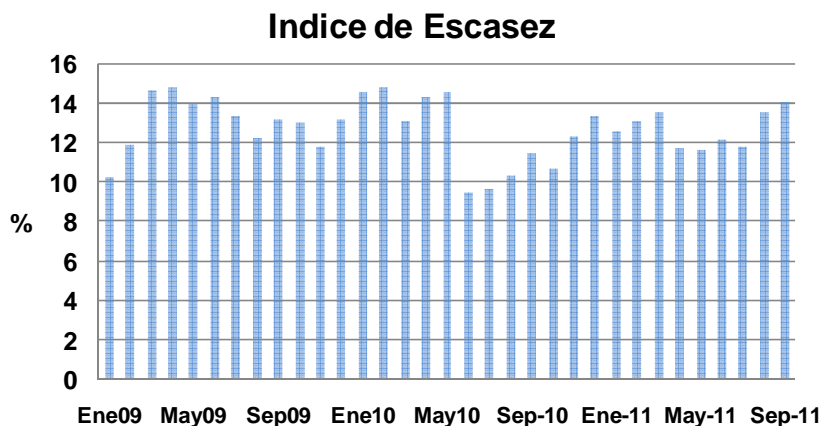
1,5% del mismo mes del 2010, al tiempo que su variación anualizada subió a 27,7%, muy similar a la del año anterior y reflejando el hecho de que el fenómeno es de carácter estructural y que los controles de precios siguen sin funcionar. El Núcleo también tiende a converger hacia la inflación general. Por su parte el Índice de Precios al Mayor también aumentó 1,6%, su tendencia al alza ubica en 21,5% la variación anualizada. Dentro del mismo los precios nacionales aumentaron 1,8% y los importados en 1,0%.

INFLACION ANUAL Y NUCLEO INFLACIONARIO %



Fuente: Banco Central de Venezuela (BCV), cálculos propios

Otro aspecto vinculado al aumento de precios es que se observa un repunte en el indicador de escasez del BCV, que alcanza 14,0%, su valor más alto desde mayo del 2010. También desmejoró el índice de diversidad, cayendo 12 puntos respecto al mes pasado y ubicándose en 156,2 (siendo la base mayo 2003 = 100).



Fuente: Banco Central de Venezuela (BCV), cálculos propios

CESTA PETROLERA VENEZOLANA

	AL 30/09	AL 07/10	Var. %
Precio promedio semana (USD / b)	98,79	96,30	-2,52%
Precio promedio anual (USD / b)	99,60	99,52	-0,08%

Fuente: Ministerio del Popular para la Energía y Petróleo, cálculos propios

RESERVAS INTERNACIONALES

	AL 30/09	AL 06/10	Var. %
Reservas Int. Millones USD	31.395	31.022	-1,19%

Fuente: Banco Central de Venezuela (BCV), cálculos propios.