

Coyuntura Semanal

Estudios Económicos y Legales

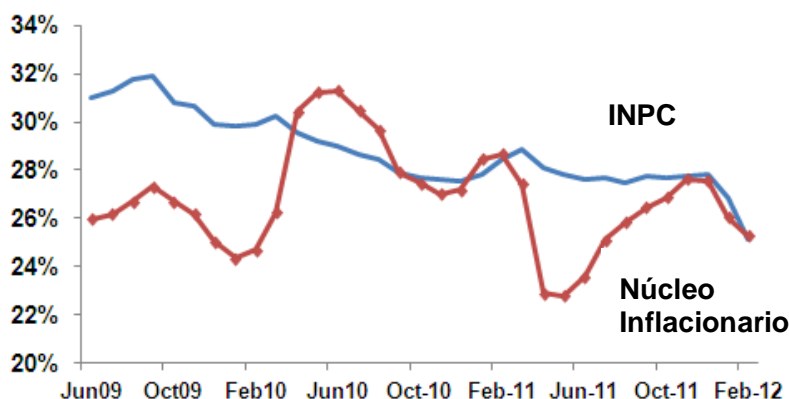
RESULTADOS DE LA INFLACION DE FEBRERO

De acuerdo al Banco Central de Venezuela (BCV), la inflación del mes de febrero alcanzó 1,1% a nivel nacional, siendo la más baja desde que este indicador comenzó a divulgarse, y similar a la de septiembre del 2010. Con este resultado la inflación nacional medida a través del Índice Nacional de Precios al Consumidor (INPC) es de 2,6% y la anualizada desciende a 25,3%. Tanto los bienes como los servicios mostraron un aumento de 1,1% durante el mes.

De acuerdo al BCV 10 de los 13 grupos del INPC desaceleraron su crecimiento, sin embargo el determinante principal en la evolución del índice fue la moderada evolución del grupo Alimentos y Bebidas No Alcohólicas con 1,2% de aumento, pues representa el mayor peso dentro del mismo. Si se analiza la inflación por el origen del bien, se observa que los productos agrícolas descendieron -0,1%, comportamiento asociado a estacionalidad, en tanto otros productos tuvieron mayores incrementos: los pesqueros subieron 2,4%, los agroindustriales 1,6% y otros manufacturados 1,0%.

Los resultados indican que el Núcleo Inflacionario también descendió en términos anualizados a 25,1%, con una inflación en el mes de 1,3%. De sus componentes se observa que se desaceleraron los grupos Textiles y prendas de vestir (0,5%), Servicios no administrados (1,3%) y Bienes industriales distintos de alimentos y textiles (1,2%), en tanto el grupo Alimentos elaborados se mantuvo en 1,6%. Con ello se reduce al mínimo la brecha entre ambos indicadores, tal como se observa en la siguiente gráfica.

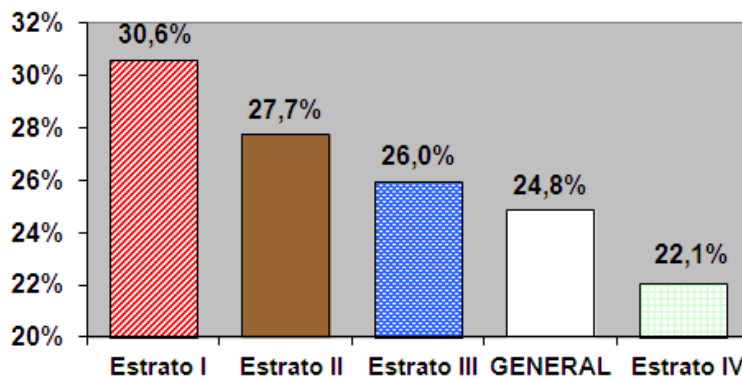
INFLACION NACIONAL Y NUCLEO INFLACIONARIO % ANUAL



Fuente: Banco Central de Venezuela (BCV), cálculos propios

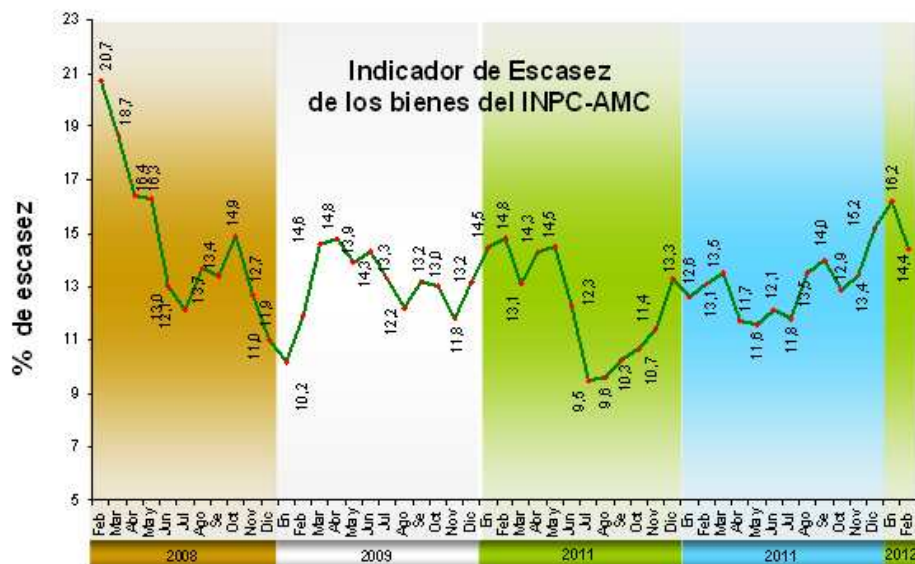
A nivel del Área Metropolitana de Caracas (AMC), el Índice de Precios al Consumidor (IPC) aumentó 1,0% y llevó la tasa anualizada a 24,8%, con un alza en los precios de los alimentos de 31,4% en los últimos 12 meses. Es por ello que sigue observándose que el impacto de la inflación se refleja con mayor intensidad en los estratos con menores ingresos.

INFLACION ANUAL AMC POR ESTRATOS DE INGRESOS%



Fuente: Banco Central de Venezuela (BCV), cálculos propios

Los índices de diversidad y escasez también mostraron un mejor desempeño. El primero aumentó a 159,2 (base mayo 2003 = 100), y el de escasez descendió a 14,4%, si bien es aún elevado al comparar con la mayoría de los meses de los dos años anteriores.



Fuente: Banco Central de Venezuela (BCV)

CESTA PETROLERA VENEZOLANA

	AL 02/03	AL 02/03	Var. %
Precio promedio semana (USD / b)	117,10	115,82	-1,09%
Precio promedio anual (USD / b)	110,00	110,60	0,55%

Fuente: Ministerio del Popular para la Energía y Petróleo, cálculos propios

RESERVAS INTERNACIONALES

	AL 02/03	AL 08/03	Var. %
Reservas Int. Millones USD	28.598	27.644 1/	%

1/ El día 05 de marzo fueron transferidos USD 500 millones al Fonden.

Fuente: Banco Central de Venezuela (BCV), cálculos propios.