

Coyuntura Semanal

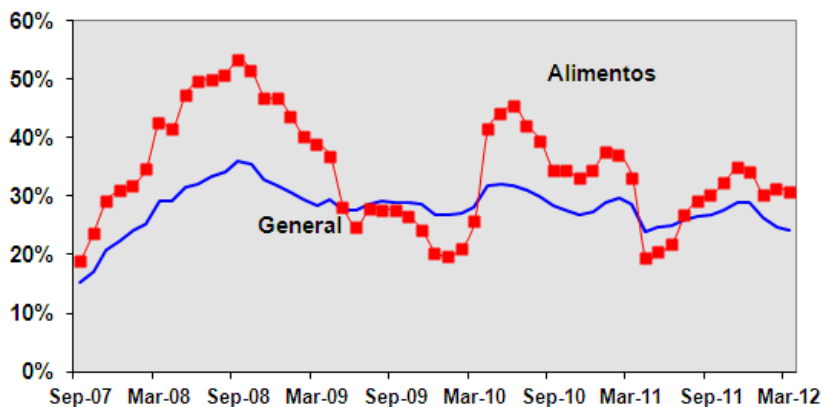
Estudios Económicos y Legales

COMPORTAMIENTO DE LA INFLACION AL MES DE MARZO

Los resultados de la inflación de marzo fueron dados a conocer por el Ejecutivo antes de su publicación oficial a través del Banco Central de Venezuela (BCV), registrando una tasa mensual de 0,9%, la menor desde que el Índice Nacional de Precios al Consumidor (INPC) fue dado a conocer, y de 3,5% en lo que va de año. Esta variación coloca la evolución anualizada de la inflación en 24,6%, la menor desde junio del 2011.

El BCV señaló que 7 de los 13 grupos que componen el INPC crecieron por debajo del promedio, incluyendo el de Alimentos y Bebidas No Alcohólicas con 0,5%, y que tiene el mayor peso dentro del índice. En cuanto a regiones, la inflación fluctuó desde 0,6% en el dominio Ciudad Guayana, hasta 1,2% en Barquisimeto y Mérida. En el Área Metropolitana de Caracas, la inflación se ubicó en 1,0%, con un alza de 0,6% en el grupo de Alimentos, que mantiene una inflación anualizada de 30,8%, tal como se observa en la gráfica.

INFLACION ANUALIZADA AREA METROPOLITANA DE CARACAS %

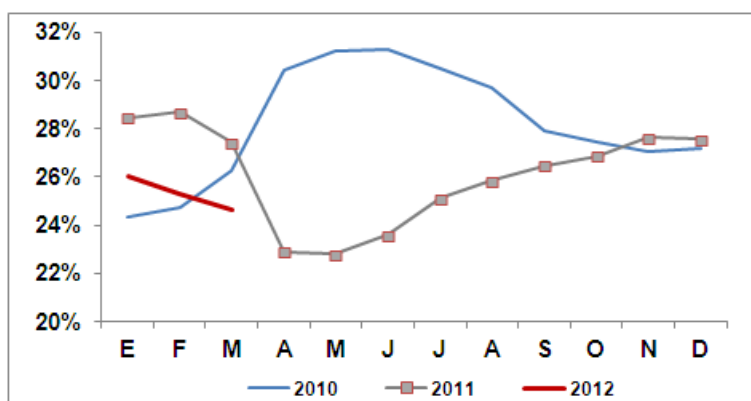


Fuente: Banco Central de Venezuela (BCV), cálculos propios

Existe optimismo a nivel del gobierno en cuanto al efecto de la Ley de Costos y Precios Justos y su impacto sobre una serie de productos que han sido regulados. En efecto se observa que durante los 3 primeros meses del año la inflación anual medida por el INPC ha mostrado una tendencia a la baja, manteniéndose sin embargo por encima del 20%, con lo cual es de lejos la más alta de la región y hasta donde se conoce, del mundo.

Pero unido a este resultado, el análisis de otros indicadores relacionados muestra que se mantienen factores que pudieran obstaculizar el logro de la meta oficial. Prueba de ello es que las cifras del BCV muestran que en lo que va de año, el Núcleo Inflacionario (que excluye bienes controlados y aísla el efecto de la estacionalidad de algunos sectores) ha crecido por encima del INPC, acumulando 4,2%. Igualmente se observa que el impacto sobre el estrato de menores ingresos es de 29,7% en los últimos 12 meses.

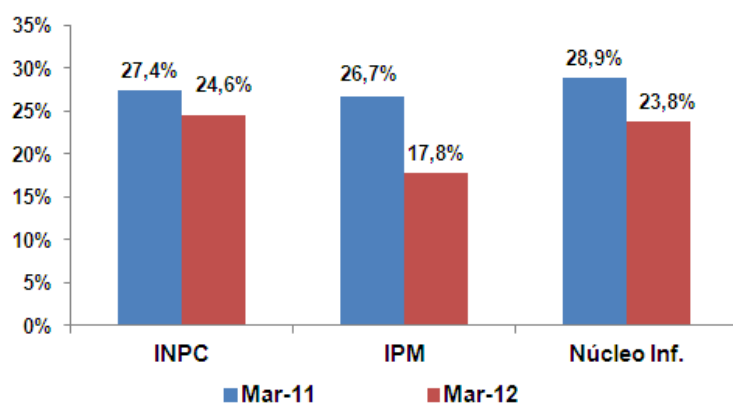
INFLACION NACIONAL ANUALIZADA %



Fuente: Banco Central de Venezuela (BCV), cálculos propios

Pero tal vez lo más destacado es el freno en la evolución del Índice de Precios al Mayor (IPM). En el lapso enero-marzo aumentó 2,3%, incluyendo 0,2% en el último mes (0,0% para los bienes nacionales), lo que pudiera reflejar los temores de los mayoristas frente a la vigencia de la Ley de Costos y Precios Justos, lo que a la larga mantiene los precios represados y potencia la inflación futura. Los principales factores que generan aumentos de precios no han sido solucionados: la gestión fiscal se expandirá en pleno año electoral ^{1/}, en tanto algunos costos internos siguen aumentando (un ejemplo lo constituye el aumento de salario mínimo más alto en los 13 años de gobierno).

^{1/} Según voceros oficiales, el gasto público venezolano continuará expandiéndose "porque obedece a una filosofía política". Diputado Jesús Faría, 22 de febrero 2012, diario El Mundo Economía y Negocios.

INDICADORES ANUALIZADOS DE PRECIOS %

Fuente: Banco Central de Venezuela (BCV), cálculos propios

CESTA PETROLERA VENEZOLANA

	AL 06/04	AL 13/04	Var. %
Precio promedio semana (USD / b)	115,01	113,85	-1,01%
Precio promedio anual (USD / b)	112,19	112,33	0,12 %

Fuente: Ministerio del Popular para la Energía y Petróleo, cálculos propios

RESERVAS INTERNACIONALES

	AL 04/04	AL 12/04	Var. %
Reservas Int. Millones USD	27.125 a/	27.209	0,31%

a/ El día 03-04-2012 se transfirieron USD 503 millones al FONDEN.

Fuente: Banco Central de Venezuela (BCV), cálculos propios.