

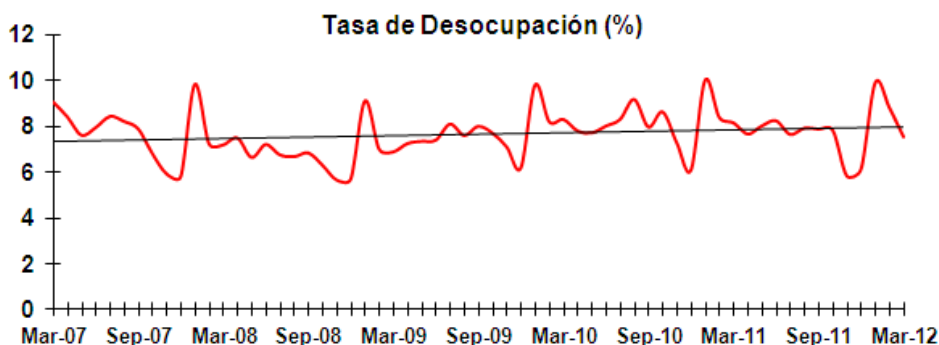
Coyuntura Semanal

Estudios Económicos y Legales

SITUACION ACTUAL DEL EMPLEO

La discusión sobre la Ley Orgánica del Trabajo, Trabajadores y Trabajadoras (LOTTT) recientemente aprobada ha destacado los beneficios adicionales que podrían obtener los trabajadores en su relación normal así como al momento en que ésta cese. Sin embargo, distintos voceros han señalado la carencia de elementos que impulsen la creación de más empresas y por tanto, de empleo formal.

Lo cierto es que Venezuela ha desaprovechado el mayor volumen de ingresos petroleros de su historia, con tasas de crecimiento económico distantes del potencial y con una baja generación de empleo diferente al del creciente sector público. En los últimos 5 años, la tendencia ha sido una pequeña pero sostenida elevación de la desocupación formal, según cifras oficiales del Instituto Nacional de Estadística (INE) al cierre de marzo del 2012.

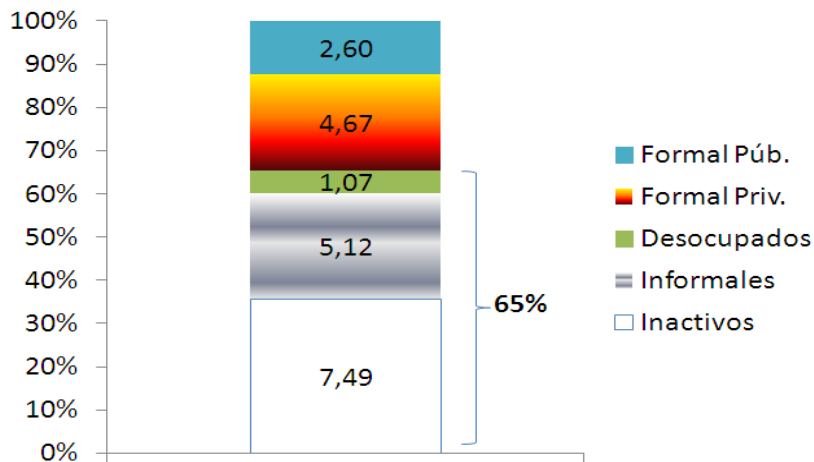


Fuente: Instituto Nacional de Estadística (INE), cálculos propios

Lo cierto es que en la actualidad la fuerza de trabajo alcanza los 20,95 millones de personas, de los cuales 13,46 millones están en actividad y 7,49 millones engrosan la población inactiva (que incluye a quienes están inscritos en misiones). De la población activa, 7,27 millones tiene un empleo formal (de ellos 2,60 millones son empleados públicos) y 5,12 millones se encuentran en la informalidad. Completa la cifra un total de 1,07 millones de desempleados al mes de marzo.

Puesto en perspectiva, las cifras demuestran que el 65% de la población en edad de trabajar no lo hace, bien por voluntad propia o porque no consigue empleo, o trabaja en el sector informal.

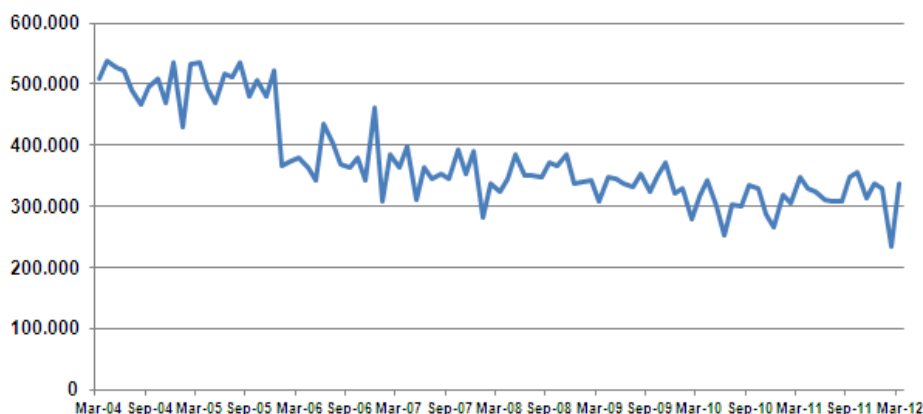
ESTRUCTURA DE LA FUERZA LABORAL MILLONES PERSONAS



Fuente: Instituto Nacional de Estadística (INE), cálculos propios

Esto necesariamente se asocia con la caída gradual pero sostenida del número de empleadores en el sector privado que reporta el INE. Siendo una cifra proveniente de encuestas mensuales muestra cierta volatilidad intermensual, pero la tendencia refleja claramente una política pública definida, con efectos sobre la inversión privada, el empleo, la generación de valor agregado y por supuesto, sobre la disponibilidad de bienes y servicios nacionales. A largo plazo el sector público carece de capacidad de generar más puestos de trabajo sin afectar el presupuesto de gastos y/o aumentar el endeudamiento para cubrir dichos compromisos, aún en el caso de que la economía mundial no entre nuevamente en fase recesiva o de desaceleración, con consecuencias sobre el precio del petróleo.

EMPLEADORES Y PATRONOS DEL SECTOR PRIVADO



Fuente: Instituto Nacional de Estadística (INE), cálculos propios

CESTA PETROLERA VENEZOLANA

	AL 18/05	AL 25/05	Var. %
Precio promedio semana (USD / b)	104,66	101,63	-2,90 %
Precio promedio anual (USD / b)	111,99	111,51	-0,43%

Fuente: Ministerio del Popular para la Energía y Petróleo, cálculos propios

RESERVAS INTERNACIONALES

	AL 18/05	AL 24/05	Var. %
Reservas Int. Millones USD	25.529	25.691	0,63%

Fuente: Banco Central de Venezuela (BCV), cálculos propios.