

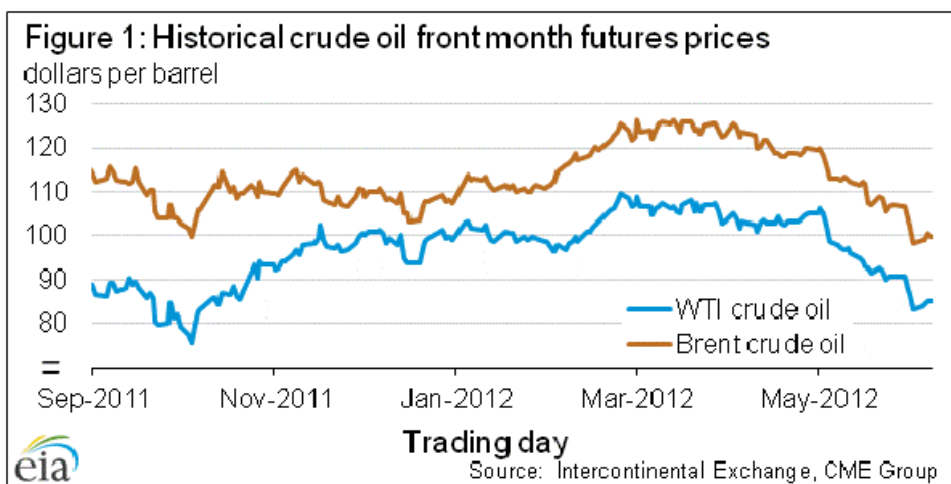
Coyuntura Semanal

Estudios Económicos y Legales

REVISION DE LAS PERSPECTIVAS PETROLERAS MUNDIALES

Los temores crecientes sobre el crecimiento económico mundial han impactado a la baja los precios del petróleo y han obligado a una revisión de los pronósticos de los principales analistas del mercado.

La agencia U.S. Energy Information Administration (EIA) publicó hace un par de semanas un boletín en el que analiza la situación de los precios y la creciente incertidumbre en el mercado petrolero mundial. Para el día 12 de este mes los precios a futuro de los crudos marcadores Brent y West Texas Intermediate (WTI) habían caído más de 20% respecto al punto más alto del año, tal como se observa en la siguiente gráfica:

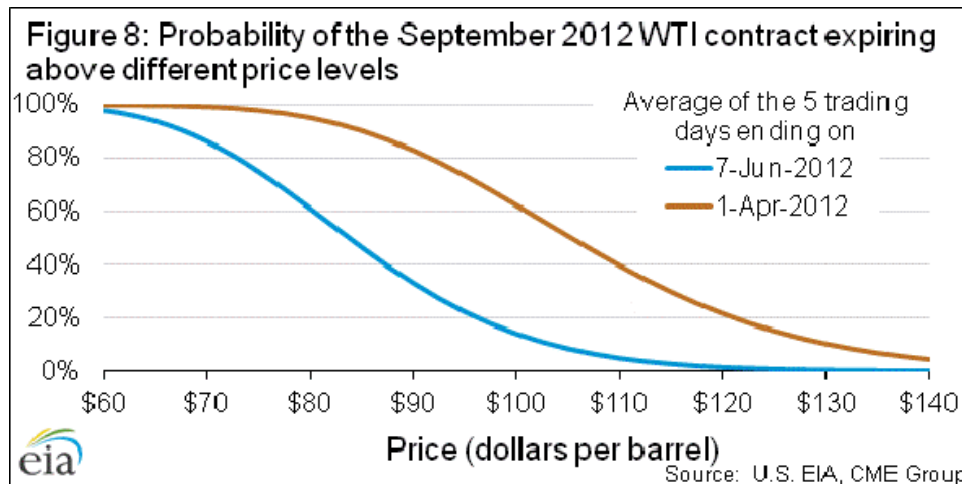


Fuente: Energy Information Administration (EIA). Short Term Energy Outlook: Market Prices and Uncertainty Report. June 12, 2012

De acuerdo a su análisis, diferentes factores han contribuido a la tendencia actual: una mayor producción de países No-OPEP, especialmente Estados Unidos, que han compensado problemas de producción en Sudán, Siria y Yemen; por el lado de la demanda, una creciente incertidumbre sobre la futura evolución de la Eurozona, China y el propio Estados Unidos, con el consiguiente impacto en el consumo.

Otra consecuencia es que los contratos a futuro muestran hoy en día una tendencia a precios sustancialmente menores. De acuerdo a la EIA, la probabilidad de que los contratos a futuro del WTI a 3 meses (septiembre 2012) superen los 110 dólares por

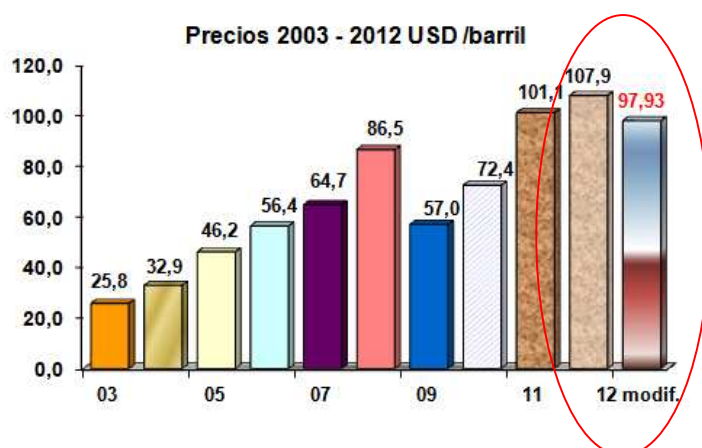
barril apenas llega a 5%, cuando en el mes de abril era de 39%. También se ha observado un aumento en la volatilidad de los precios.



Fuente: Energy Information Administration (EIA). Short Term Energy Outlook: Market Prices and Uncertainty Report. June 12, 2012

De acuerdo a Reuters, otros analistas del mercado también han modificado su previsión: 40% de los consultados ubica el precio promedio del marcador Brent por debajo de 100 dólares por barril de aquí al 2014.

Lo anterior son malas noticias para Venezuela, que ha visto cómo se deteriora el precio de su cesta. Con un precio parecido al actual durante el resto del año, el promedio bajaría de los 100 dólares por barril, inferior al cierre del año 2011.



Fuente: Ministerio de Energía y Petróleo, cálculos propios

CESTA PETROLERA VENEZOLANA

	AL 22/06	AL 29/06	Var. %
Precio promedio semana (USD / b)	90,09	86,17	-4,35%
Precio promedio anual (USD / b)	108,73	107,86	-0,80%

Fuente: Ministerio del Popular para la Energía y Petróleo, cálculos propios

RESERVAS INTERNACIONALES

	AL 22/06	AL 28/06	Var. %
Reservas Int. Millones USD	25.509	26.131	2,44%

Fuente: Banco Central de Venezuela (BCV), cálculos propios.