

Coyuntura Semanal

Estudios Económicos y Legales

ANALISIS DE LAS CIFRAS DE INFLACION AL MES DE AGOSTO

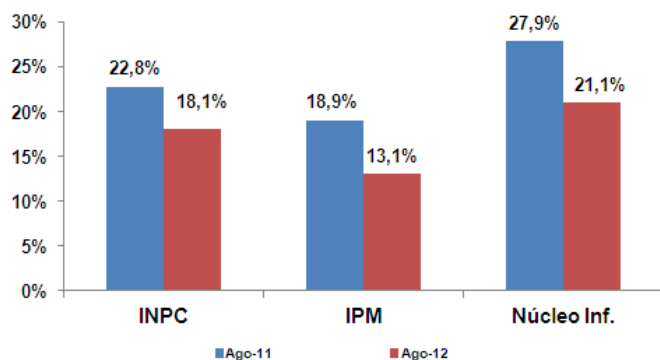
El Banco Central de Venezuela (BCV) reportó una inflación nacional de 1,1% en agosto, muy por debajo de la tasa del mismo mes del año anterior (2,2%), con lo cual la tasa acumulada en el 2012 es de 9,8%. Con ese resultado, es bastante probable que la inflación al cierre de año se ubique por debajo de 20% por primera vez desde el 2006.

La clave de la reversión al alza de precios ha sido la baja inflación registrada en el grupo de Alimentos, el más importante del Índice Nacional de Precios al Consumidor (INPC) y en particular del estrato de menores ingresos. En agosto dicho grupo aumentó 0,5%, acumulando 8,4% en el año, destacando una baja en el precio de productos agrícolas (-0,7%), y un aumento de 0,3% en productos pesqueros, así como de 0,8% en productos agroindustriales.

De acuerdo al BCV, los bienes incluidos en el INPC aumentaron 0,9% y los servicios 1,4%. Los grupos con mayor inflación fueron Bebidas Alcohólicas y Tabaco (4,9%), Esparcimiento y Cultura (2,7%) y Transporte (1,7%), en tanto Servicios de la Vivienda sólo aumentó 0,1% y Comunicaciones 0,4%.

Cabe destacar que el Núcleo Inflacionario se elevó 1,6% y es el indicador que acumula mayor alza en términos anualizados, lo que sugiere que la tendencia antes analizada ha sido impactada en buena medida por los controles de precios y el temor a la Ley de Costos y Precios Justos. Adicionalmente, CADIVI ha reconocido un mayor flujo de divisas controladas para compra de alimentos en comparación con el 2011.

INDICADORES DE PRECIOS (% ANUAL)

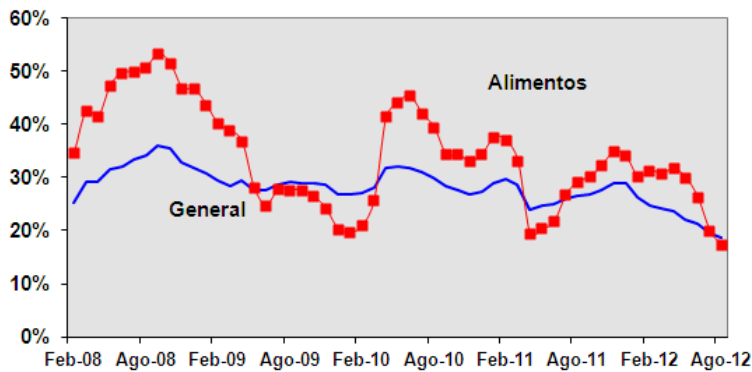


Fuente: Banco Central de Venezuela (BCV), cálculos propios

Pese a las cifras favorables, Venezuela sigue siendo el país con mayor inflación en el

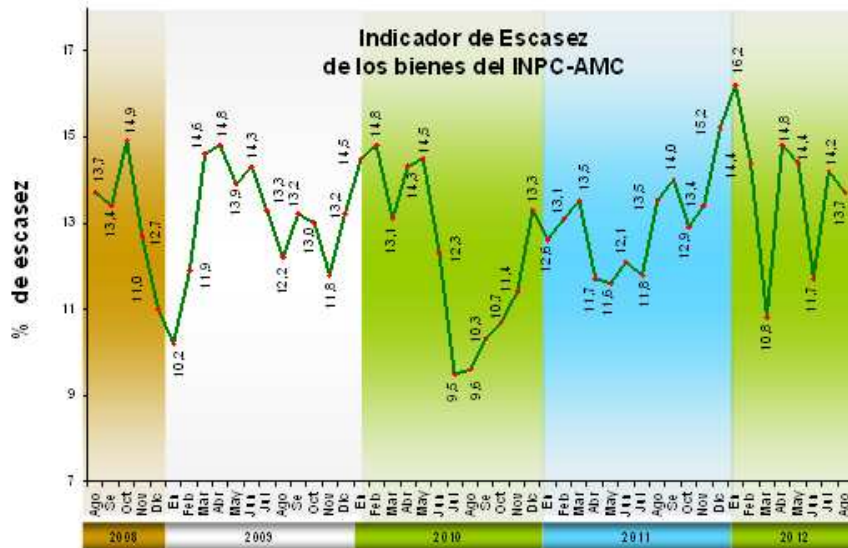
mundo ^{1/}. Durante largo tiempo el país ha padecido una inflación crónica mostrando el fracaso de los controles, cada vez más generalizados. De hecho, en los últimos 5 años, la inflación del Área Metropolitana de Caracas ha sido de 237,9% (equivalente a una tasa mensual promedio de 1,5%) y en Alimentos ha sido de 307,0% (1,9% intermensual promedio).

INFLACION ANUAL AREA METROPOLITANA DE CARACAS



Fuente: Banco Central de Venezuela (BCV), cálculos propios

Otro aspecto a señalar es el índice de escasez, que se ubicó en 13,7%, elevado en comparación con los datos históricos recientes.



^{1/} En el link <http://www.tradingeconomics.com/inflation-rates-list-by-country> se observa que aún con la cifra actualizada, Venezuela tiene la más alta inflación seguida por Tanzania (15,7%), Mongolia (14,9%), Nigeria (12,8%) y Angola (10,0%).

CESTA PETROLERA VENEZOLANA

	AL 31/08	AL 07/09	Var. %
Precio promedio semana (USD / b)	103,73	104,06	0,32%
Precio promedio anual (USD / b)	105,41	105,37	-0,04%

Fuente: Ministerio del Poder Popular para la Energía y Petróleo, cálculos propios

RESERVAS INTERNACIONALES

	AL 31/08	AL 06/09	Var. %
Reservas Int. Millones USD	25.932	25.926	-0,02%

Fuente: Banco Central de Venezuela (BCV), cálculos propios.