

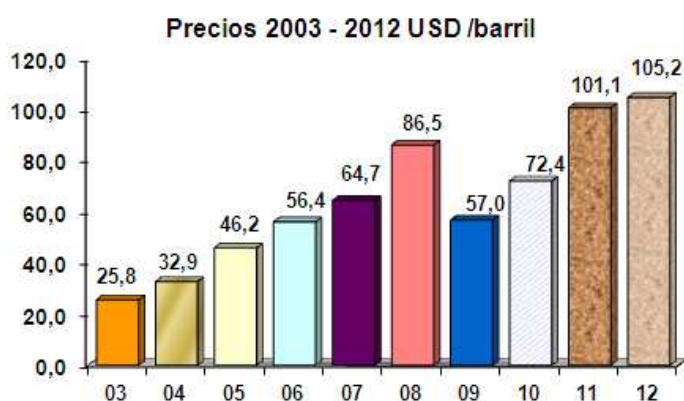
# Coyuntura Semanal

## Estudios Económicos y Legales

### SITUACION ACTUAL EN EL MERCADO PETROLERO MUNDIAL Y PERSPECTIVAS

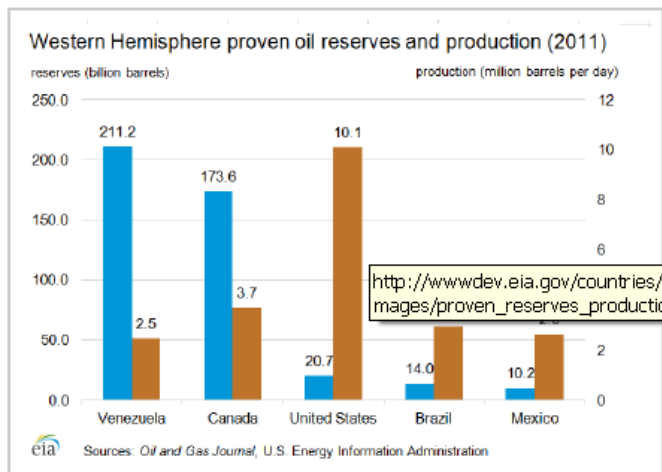
En los últimos días, la cotización del petróleo en los mercados internacionales se ha movido a la baja, debido a un conjunto de noticias poco alentadoras: se mantiene la incertidumbre sobre el crecimiento económico mundial ante una evolución inferior a lo esperado en China, con la consiguiente baja en el pronóstico de actividad para Asia; el descenso por quinto mes consecutivo del indicador de confianza empresarial en Alemania, y datos de empleo privado decepcionantes en Estados Unidos. Un descenso en inventarios de crudo en ese país, de alrededor de 500 mil barriles, no pudo compensar el impacto de las otras noticias.

El barril del crudo marcador West Texas Intermediate (WTI) con entrega en noviembre se cotizó alrededor de 88 USD/barril, y el Brent alrededor de 108 USD/barril. La cesta venezolana se ha venido moviendo entre esos dos marcadores, y al cierre de septiembre el precio promedio fue de USD 105,17 dólares, el más alto en la historia del país.

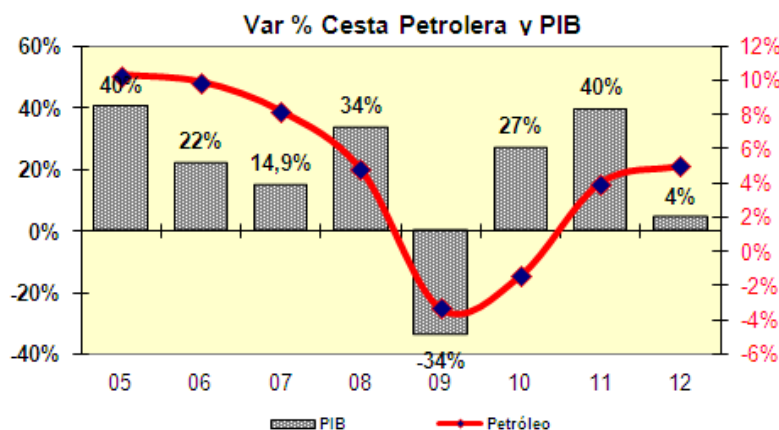


Fuente: Ministerio de Energía y Petróleo, cálculos propios

Se piensa que actualmente el mercado está bien abastecido, por lo que cualquier descenso adicional en la demanda petrolera puede profundizar la tendencia a la baja de los precios. De acuerdo a la Energy Administration Information (EIA), Venezuela producía alrededor de 2,5 millones de b/d y exportó 1,7 millones de b/d en el 2010, ubicándose en el puesto 8 a nivel mundial y primero del hemisferio. Según ese mismo reporte, el país contaba en 2011 con 211 billones de b/d en reservas probadas, equivalente a unos 231 años a la tasa actual.



La discusión acá es si mantener un esquema basado en renta o en producción. Este último podría afectar los precios mundiales pero permitiría desarrollar la economía interna a través del impacto sobre sectores conexos, vialidad, infraestructura, servicios, etc. El esquema rentista muestra cada vez resultados más débiles, y cualquier turbulencia en el precio impactaría directamente la economía nacional.



### CESTA PETROLERA VENEZOLANA

|                                  | AL 28/09 | AL 05/10 | Var. % |
|----------------------------------|----------|----------|--------|
| Precio promedio semana (USD / b) | 100,58   | 100,71   | 0,13%  |
| Precio promedio anual (USD / b)  | 105,17   | 105,08   | -0,09% |

Fuente: Ministerio del Poder Popular para la Energía y Petróleo, cálculos propios

### RESERVAS INTERNACIONALES

|                            | AL 28/09 | AL 03/10 | Var. % |
|----------------------------|----------|----------|--------|
| Reservas Int. Millones USD | 25.942   | 26.332   | 1,50%  |

Fuente: Banco Central de Venezuela (BCV), cálculos propios.