

Coyuntura Semanal

Estudios Económicos y Legales

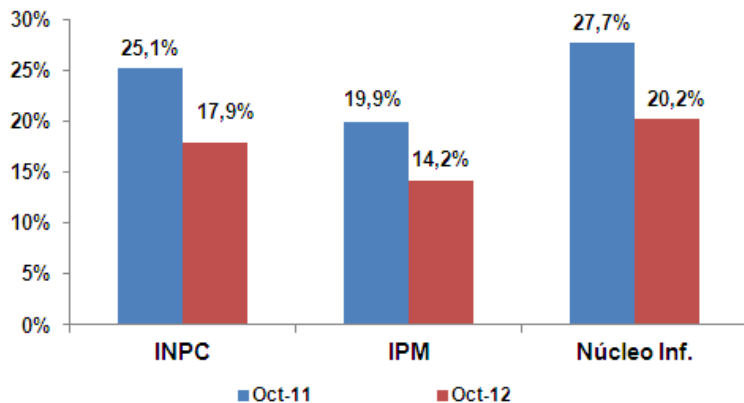
INFLACION Y REMUNERACIONES

Por tercer mes consecutivo las cifras del Banco Central de Venezuela (BCV) revelan una aceleración de la tasa inflacionaria, que alcanzó 1,7% en el mes de octubre, por encima de la observada en septiembre (1,6%). Con este resultado la tasa anualizada está en 17,9%, en camino de ubicarse por debajo de la meta oficial de 20-22%.

Al revisar su composición, nuevamente el grupo de Alimentos y Bebidas no Alcohólicas impactó el resultado del Índice Nacional de Precios al Consumidor (INPC) al aumentar 2,6%, sólo superado por Servicios de Educación con 3,5%. Sin embargo 8 de los 13 grupos aumentaron por debajo del mes anterior. Los bienes aumentaron 2,0% en el mes, destacando el alza de 6,5% en los productos agrícolas, en tanto los servicios crecieron a una tasa de 1,2%.

Otros indicadores muestran también una mejor evolución con respecto al 2011: el núcleo inflacionario aumentó 1,3% en el mes, y acumula 15,4%, por encima de la inflación nacional, en tanto el Índice de Precios al Mayor (IPM) repuntó 2,0%.

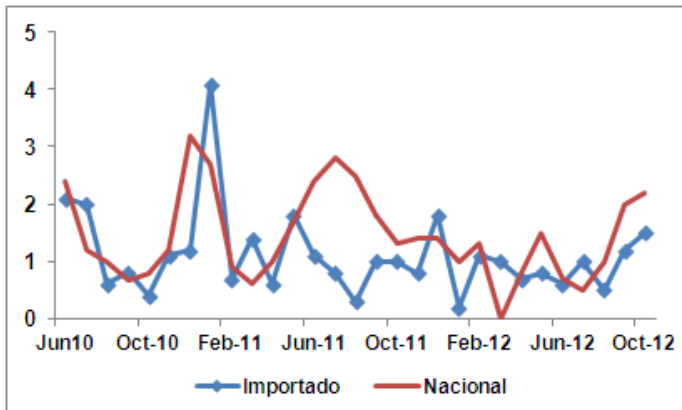
INDICES DE PRECIOS (VAR. ANUALIZADA %)



Fuente: Banco Central de Venezuela (BCV), cálculos propios

El Índice de Precios al Mayor (IPM) también se ha acelerado en los últimos meses, creciendo 2,0% en octubre para totalizar 13,9% en el año. Pese al anclaje cambiario, tanto los productos nacionales como los importados han aumentado sostenidamente, tal como se observa en la gráfica.

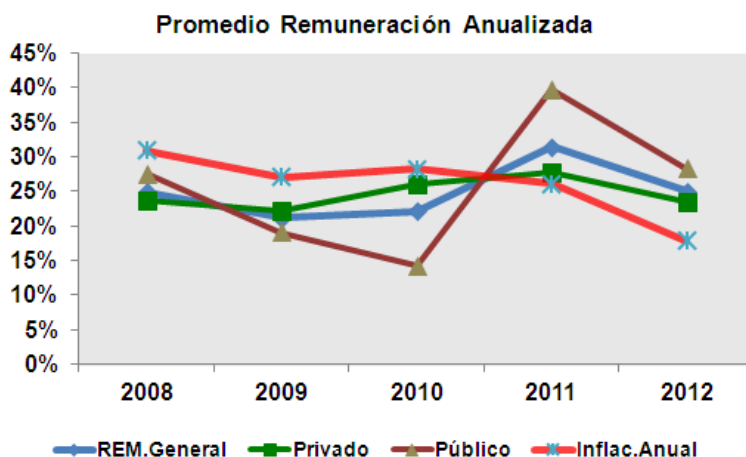
INDICE DE PRECIOS AL MAYOR %



Fuente: Banco Central de Venezuela (BCV), cálculos propios

El impacto de la aplicación de la Ley de Costos y Precios Justos ha permitido que el INPC muestre su tasa de variación anual más baja desde que se publica. Sin embargo, la existencia de precios controlados con largos rezagos y la acumulación de la sobrevaluación cambiaria hacen prever que en el próximo año se hagan ajustes que reviertan la tendencia. El indicador de escasez refleja esos desequilibrios, al mantener un promedio superior al del año anterior y aumentar luego de las elecciones hasta 16,1% en octubre, el segundo valor más alto desde al menos el año 2009.

De acuerdo al Índice de Remuneraciones que publica el BCV, ha habido un aumento en términos reales de las mismas, destacando los aumentos a los empleados públicos desde el 2011 (28,3%), por encima de los que ha dado el sector privado. En este último, el aumento promedio este año alcanza 23,4%, siendo los ajustes más altos en las remuneraciones a las actividades de comercio y restaurantes-hoteles, con 26,1%, seguido por la de enseñanza (24,2%) y manufactura (23,7%).



Fuente: Banco Central de Venezuela (BCV), cálculos propios

CESTA PETROLERA VENEZOLANA

	AL 02/11	AL 09/11	Var. %
Precio promedio semana (USD / b)	97,56	96,38	-1,21%
Precio promedio anual (USD / b)	104,79	104,45	-0,32%

Fuente: Ministerio del Poder Popular para la Energía y Petróleo, cálculos propios

RESERVAS INTERNACIONALES

	AL 02/11	AL 08/11	Var. %
Reservas Int. Millones USD	25.568	25.701	0,52%

Fuente: Banco Central de Venezuela (BCV), cálculos propios.