

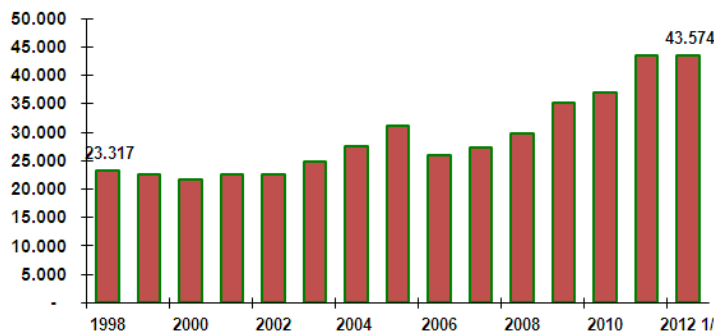
# Coyuntura Semanal

Estudios Económicos y Legales

## EVOLUCION DE LA DEUDA PÚBLICA VENEZOLANA

Mientras Venezuela ha venido atravesando el mejor período en su historia en términos de ingresos petroleros, gracias a los elevados precios en los mercados internacionales, el Gobierno ha aumentado de manera sostenida su deuda externa e interna. Las cifras al III Trimestre del 2012 del Ministerio de Planificación y Finanzas revelan un aumento de 87% desde 1998 en el saldo de la deuda externa de la República, y de 1.140% en la deuda interna.

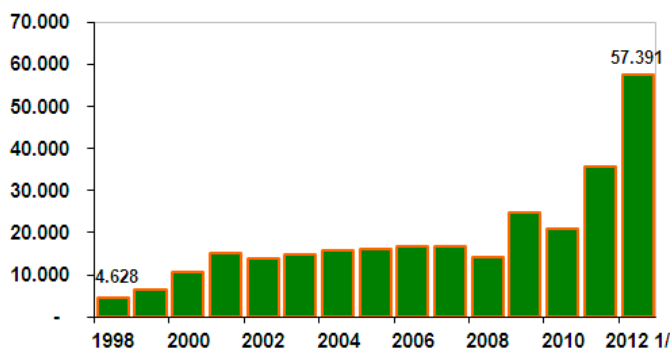
### DEUDA EXTERNA REPUBLICA MILLONES USD



Fuente: Ministerio de Planificación y Finanzas

1/ Cifras al 30 de septiembre de 2012

### DEUDA INTERNA REPUBLICA MILLONES USD



Fuente: Ministerio de Planificación y Finanzas

1/ Cifras al 30 de septiembre de 2012

Este endeudamiento ha venido a complementar los ingresos ordinarios ante el elevado gasto fiscal de los últimos años, y su impacto se refleja en los montos que debe erogar la República para cubrir su servicio. Cifras oficiales del Banco Central de Venezuela (BCV) reflejan que en 2010 el servicio de la deuda externa a través de la institución consumió USD 55 millones, y USD 51 millones en 2011, para ascender hasta USD 2.997 millones en 2012 (al mes de noviembre). Ahora bien, el servicio estimado del período 2013-2020 de acuerdo al Ministerio de Planificación y Finanzas asciende a USD 17.169 millones.

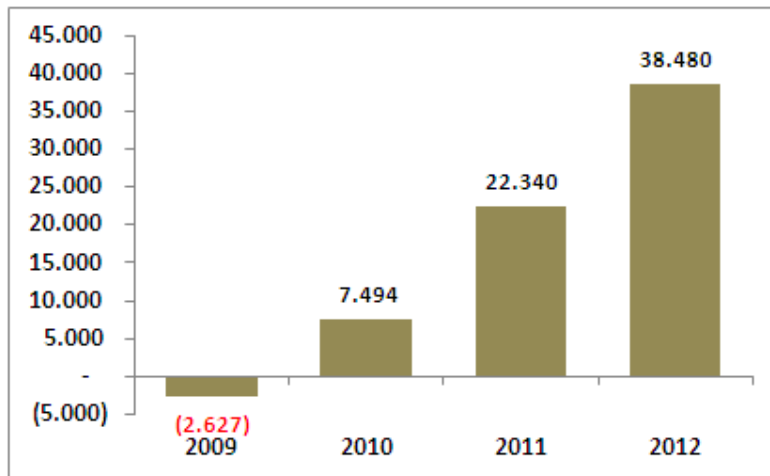
### **CRONOGRAMA SERVICIO DE DEUDA EXTERNA DIRECTA**

**OCT.12-2020**

<b>Años</b>	<b>Deuda Externa Directa</b>	<b>Total (MM USD.)</b>
2012	248	248
2013	2.201	2.201
2014	2.105	2.105
2015	1.867	1.867
2016	2.104	2.104
2017	512	512
2018	2.604	2.604
2019	2.911	2.911
2020	2.865	2.865

Fuente: Ministerio de Planificación y Finanzas

A pesar de que son montos importantes, los saldos de deuda oficialmente reconocida en proporción al Producto Interno Bruto (PIB) son todavía aceptables para los estándares internacionales. El problema surge por la existencia de otros pasivos, algunos no documentados, con impactos diferentes en el tiempo. Un monto importante proviene de la serie de intervenciones y expropiaciones que se han llevado a cabo en los últimos años, de magnitud desconocida pero estimados en varios miles de millones de dólares. El otro, con impacto más inmediato, proviene del enorme financiamiento que está otorgando el BCV a PDVSA, que sólo en el 2012 contribuyó al crecimiento de más de 50% en la base monetaria y en la cantidad de dinero en circulación. Hoy en día ese monto se acerca a los 40 mil millones de dólares, siendo un fenómeno reciente pues para el año 2009 el saldo de la relación BCV-PDVSA era favorable a la petrolera. Este financiamiento no parece haberse dirigido a inversión productiva, habida cuenta del débil aumento de la producción petrolera en los últimos años.

**FINANCIAMIENTO DEL BCV A PDVSA MILLONES USD**

Fuente: Banco Central de Venezuela (BCV), cálculos propios

**CESTA PETROLERA VENEZOLANA**

	<b>AL 01/02</b>	<b>AL 08/02</b>	<b>Var. %</b>
Precio promedio semana (USD / b)	104,92	106,99	1,97%
Precio promedio anual (USD / b)	102,25	103,20	0,93%

Fuente: Ministerio del Poder Popular para la Energía y Petróleo, cálculos propios

**RESERVAS INTERNACIONALES**

	<b>AL 01/02</b>	<b>AL 07/02</b>	<b>Var. %</b>
Reservas Int. Millones USD	28.802	28.433	-1,28%

Fuente: Banco Central de Venezuela (BCV), cálculos propios.